



**MUNICIPIO DE CHAPANTONGO
ESTADO DE HIDALGO**

Estado de Actividades

Del 01/ene./2024 al 31/jul./2024

(Cifras en Pesos)

Usr: supervisor

Rep: rptEstadoActividades

Fecha y hora de Impresión 21/oct./2024 10:18 p. m.


| Concepto | 2024 | 2023 |
|-----------------------------------------------------------------------------------------------------------------------------------------------------------------------------------------------------------------------|------------------------|------------------------|
| INGRESOS Y OTROS BENEFICIOS | | |
| INGRESOS DE GESTIÓN | \$2,164,293.35 | \$4,419,849.62 |
| IMPUESTOS | \$1,434,282.52 | \$1,861,713.21 |
| DERECHOS | \$688,452.80 | \$1,376,122.13 |
| PRODUCTOS | \$11,789.03 | \$1,200.00 |
| APROVECHAMIENTOS | \$29,769.00 | \$1,180,814.28 |
| PARTICIPACIONES, APORTACIONES, CONVENIOS, INCENTIVOS DERIVADOS DE LA COLABORACIÓN FISCAL, FONDOS DISTINTOS DE APORTACIONES, TRANSFERENCIAS, ASIGNACIONES, SUBSIDIOS Y SUBVENCIONES, Y PENSIONES Y JUBILACIONES | \$59,051,011.51 | \$79,405,246.56 |
| PARTICIPACIONES, APORTACIONES, CONVENIOS, INCENTIVOS DERIVADOS DE LA COLABORACIÓN FISCAL Y FONDOS DISTINTOS DE APORTACIONES | \$59,051,011.51 | \$79,405,246.56 |
| OTROS INGRESOS Y BENEFICIOS | \$196,300.91 | \$0.00 |
| OTROS INGRESOS Y BENEFICIOS VARIOS | \$196,300.91 | \$0.00 |
| Total de Ingresos y Otros Beneficios | \$61,411,605.77 | \$83,825,096.18 |
| GASTOS Y OTRAS PÉRDIDAS | | |
| GASTOS DE FUNCIONAMIENTO | \$32,650,621.74 | \$43,199,512.28 |
| SERVICIOS PERSONALES | \$19,955,268.00 | \$27,785,634.00 |
| MATERIALES Y SUMINISTROS | \$4,703,544.27 | \$5,587,413.47 |
| SERVICIOS GENERALES | \$7,991,809.47 | \$9,826,464.81 |
| TRANSFERENCIAS, ASIGNACIONES, SUBSIDIOS Y OTRAS AYUDAS | \$8,682,041.91 | \$7,678,116.77 |
| TRANSFERENCIAS AL RESTO DEL SECTOR PÚBLICO | \$352,630.43 | \$255,420.00 |
| AYUDAS SOCIALES | \$8,329,411.48 | \$7,422,696.77 |
| PARTICIPACIONES Y APORTACIONES | \$125,000.00 | \$666,400.00 |
| CONVENIOS | \$125,000.00 | \$666,400.00 |
| Total de Gastos y otras Pérdidas | \$41,457,663.65 | \$51,544,029.05 |
| Resultados del Ejercicio (Ahorro/Desahorro) | \$19,953,942.12 | \$32,281,067.13 |

"Bajo protesta de decir verdad declaramos que los Estados Financieros y sus notas, son razonablemente correctos y son responsabilidad del emisor".


 ELIGIO FIGUEROA CHAVEZ
 PRESIDENTE MUNICIPAL



 SAYLI ECATERINA CABALLERO GARCIA
 SINDICO DE PROCURACION Y HACENDARIO



 LETICIA MARTINEZ CALZADA
 TESORERO MUNICIPAL










MUNICIPIO DE CHAPANTONGO
ESTADO DE HIDALGO
Estado de Actividades


Usr: supervisor
Rep: rptEstadoActividades


Del 01/ene./2024 al 31/ago./2024
(Cifras en Pesos)


Fecha y hora de Impresión 21/oct./2024 10:21 p. m.

| Concepto | 2024 | 2023 |
|-----------------------------------------------------------------------------------------------------------------------------------------------------------------------------------------------------------------------|------------------------|------------------------|
| INGRESOS Y OTROS BENEFICIOS | | |
| INGRESOS DE GESTIÓN | \$2,310,961.35 | \$4,419,849.62 |
| IMPUESTOS | \$1,424,508.08 | \$1,861,713.21 |
| DERECHOS | \$769,820.08 | \$1,376,122.13 |
| PRODUCTOS | \$82,629.96 | \$1,200.00 |
| APROVECHAMIENTOS | \$34,003.23 | \$1,180,814.28 |
| PARTICIPACIONES, APORTACIONES, CONVENIOS, INCENTIVOS DERIVADOS DE LA COLABORACIÓN FISCAL, FONDOS DISTINTOS DE APORTACIONES, TRANSFERENCIAS, ASIGNACIONES, SUBSIDIOS Y SUBVENCIONES, Y PENSIONES Y JUBILACIONES | \$68,189,458.52 | \$79,405,246.56 |
| PARTICIPACIONES, APORTACIONES, CONVENIOS, INCENTIVOS DERIVADOS DE LA COLABORACIÓN FISCAL Y FONDOS DISTINTOS DE APORTACIONES | \$68,189,458.52 | \$79,405,246.56 |
| OTROS INGRESOS Y BENEFICIOS | \$196,300.91 | \$0.00 |
| OTROS INGRESOS Y BENEFICIOS VARIOS | \$196,300.91 | \$0.00 |
| Total de Ingresos y Otros Beneficios | \$70,696,720.78 | \$83,825,096.18 |
| GASTOS Y OTRAS PÉRDIDAS | | |
| GASTOS DE FUNCIONAMIENTO | \$38,726,589.28 | \$43,199,512.28 |
| SERVICIOS PERSONALES | \$22,451,487.00 | \$27,785,634.00 |
| MATERIALES Y SUMINISTROS | \$5,612,996.04 | \$5,587,413.47 |
| SERVICIOS GENERALES | \$10,662,106.24 | \$9,826,464.81 |
| TRANSFERENCIAS, ASIGNACIONES, SUBSIDIOS Y OTRAS AYUDAS | \$9,769,741.96 | \$7,678,116.77 |
| TRANSFERENCIAS AL RESTO DEL SECTOR PÚBLICO | \$412,651.93 | \$255,420.00 |
| AYUDAS SOCIALES | \$9,357,090.03 | \$7,422,696.77 |
| PARTICIPACIONES Y APORTACIONES | \$125,000.00 | \$666,400.00 |
| CONVENIOS | \$125,000.00 | \$666,400.00 |
| Total de Gastos y otras Pérdidas | \$48,621,331.24 | \$51,544,029.05 |
| Resultados del Ejercicio (Ahorro/Desahorro) | \$22,075,389.54 | \$32,281,067.13 |

"Bajo protesta de decir verdad declaramos que los Estados Financieros y sus notas, son razonablemente correctos y son responsabilidad del emisor".


ELIGIO FIGUEROA CHAVEZ
PRESIDENTE MUNICIPAL


SAYLI ECATERINA CABALLERO GARCIA
SINDICO DE PROCURACION Y HACENDARIO


LETICIA MARTINEZ CALZADA
TESORERO MUNICIPAL





MUNICIPIO DE CHAPANTONGO
ESTADO DE HIDALGO

Estado de Actividades

Del 01/ene./2024 al 30/sep./2024

(Cifras en Pesos)

Usu: supervisor

Rep: rptEstadoActividades

Fecha y hora de Impresión 21/oct./2024 10:21 p. m.

| Concepto | 2024 | 2023 |
|-----------------------------------------------------------------------------------------------------------------------------------------------------------------------------------------------------------------------|------------------------|------------------------|
| INGRESOS Y OTROS BENEFICIOS | | |
| INGRESOS DE GESTIÓN | \$2,607,091.66 | \$4,419,849.62 |
| IMPUESTOS | \$1,621,001.08 | \$1,861,713.21 |
| DERECHOS | \$862,285.20 | \$1,376,122.13 |
| PRODUCTOS | \$82,636.24 | \$1,200.00 |
| APROVECHAMIENTOS | \$41,169.14 | \$1,180,814.28 |
| PARTICIPACIONES, APORTACIONES, CONVENIOS, INCENTIVOS DERIVADOS DE LA COLABORACIÓN FISCAL, FONDOS DISTINTOS DE APORTACIONES, TRANSFERENCIAS, ASIGNACIONES, SUBSIDIOS Y SUBVENCIONES, Y PENSIONES Y JUBILACIONES | \$75,599,778.19 | \$79,405,246.56 |
| PARTICIPACIONES, APORTACIONES, CONVENIOS, INCENTIVOS DERIVADOS DE LA COLABORACIÓN FISCAL Y FONDOS DISTINTOS DE APORTACIONES | \$75,599,778.19 | \$79,405,246.56 |
| OTROS INGRESOS Y BENEFICIOS | \$196,300.91 | \$0.00 |
| OTROS INGRESOS Y BENEFICIOS VARIOS | \$196,300.91 | \$0.00 |
| Total de Ingresos y Otros Beneficios | \$78,403,170.76 | \$83,825,096.18 |
| GASTOS Y OTRAS PÉRDIDAS | | |
| GASTOS DE FUNCIONAMIENTO | \$42,197,556.29 | \$43,199,512.28 |
| SERVICIOS PERSONALES | \$24,339,496.54 | \$27,785,634.00 |
| MATERIALES Y SUMINISTROS | \$5,780,436.15 | \$5,587,413.47 |
| SERVICIOS GENERALES | \$12,077,623.60 | \$9,826,464.81 |
| TRANSFERENCIAS, ASIGNACIONES, SUBSIDIOS Y OTRAS AYUDAS | \$9,902,435.43 | \$7,678,116.77 |
| TRANSFERENCIAS AL RESTO DEL SECTOR PÚBLICO | \$459,245.40 | \$255,420.00 |
| AYUDAS SOCIALES | \$9,443,190.03 | \$7,422,696.77 |
| PARTICIPACIONES Y APORTACIONES | \$125,000.00 | \$666,400.00 |
| CONVENIOS | \$125,000.00 | \$666,400.00 |
| Total de Gastos y otras Pérdidas | \$52,224,991.72 | \$51,544,029.05 |
| Resultados del Ejercicio (Ahorro/Desahorro) | \$26,178,179.04 | \$32,281,067.13 |

"Bajo protesta de decir verdad declaramos que los Estados Financieros y sus notas, son razonablemente correctos y son responsabilidad del emisor".

ELIGIO FIGUEROA CHAVEZ
PRESIDENTE MUNICIPAL

SAYLI ECATERINA CABALLERO GARCIA
SINDICO DE PROCURACION Y HACENDARIO

LETICIA MARTINEZ CALZADA
TESORERO MUNICIPAL



PERIODO
2024-2027



PERIODO
2024-2027



PERIODO
2024-2027