


MUNICIPIO DE CHAPANTONGO
ESTADO DE HIDALGO
Estado Analítico de Ingresos Presupuestales
Al 31/Jul./2024

Fecha y hora de Impresión 29/oct./2024
03:35 p. m.

Fuente de Ingresos	Ley de Ingresos Estimada	Ampliaciones / (Reducciones)	Ley de Ingresos Modificada	Ingresos Devengados	Ingresos Recaudados	Devengado Por Recaudar	Avance de Recaudación (Recaudación / Estimación)
11 Impuestos sobre los ingresos	\$18,000.00	\$0.00	\$18,000.00	\$65,951.00	\$65,951.00	\$0.00	366.39 %
DIVERSIONES Y ESPECTACULOS PUBLICOS	\$8,000.00	\$0.00	\$8,000.00	\$0.00	\$0.00	\$0.00	0.00 %
CIRCOS	\$2,000.00	\$0.00	\$2,000.00	\$0.00	\$0.00	\$0.00	0.00 %
FERIAS	\$1,500.00	\$0.00	\$1,500.00	\$0.00	\$0.00	\$0.00	0.00 %
BAILES	\$4,500.00	\$0.00	\$4,500.00	\$0.00	\$0.00	\$0.00	0.00 %
IMPUESTO A COMERCIOS AMBULANTES	\$10,000.00	\$0.00	\$10,000.00	\$65,951.00	\$65,951.00	\$0.00	659.51 %
IMPUESTO A COMERCIOS AMBULANTES	\$10,000.00	\$0.00	\$10,000.00	\$65,951.00	\$65,951.00	\$0.00	659.51 %
12 Impuestos sobre el patrimonio	\$1,225,957.50	\$0.00	\$1,225,957.50	\$1,022,469.64	\$1,022,469.64	\$0.00	83.40 %
PREDIAL	\$1,225,957.50	\$0.00	\$1,225,957.50	\$1,022,469.64	\$1,022,469.64	\$0.00	83.40 %
PREDIAL URBANOS	\$602,291.89	\$0.00	\$602,291.89	\$342,038.00	\$342,038.00	\$0.00	56.78 %
PREDIAL RUSTICO	\$506,939.29	\$0.00	\$506,939.29	\$595,047.54	\$595,047.54	\$0.00	117.38 %
PREDIAL EJIDALES	\$116,726.32	\$0.00	\$116,726.32	\$85,384.10	\$85,384.10	\$0.00	73.14 %
13 Impuestos sobre la producción, el consumo y las transacc	\$61,594.00	\$0.00	\$61,594.00	\$87,575.88	\$87,575.88	\$0.00	142.18 %
TRASLACION DE DOMINIO	\$61,594.00	\$0.00	\$61,594.00	\$87,575.88	\$87,575.88	\$0.00	142.18 %
TRASLACION DE DOMINIO	\$61,594.00	\$0.00	\$61,594.00	\$87,575.88	\$87,575.88	\$0.00	142.18 %
17 Accesorios de Impuestos	\$48,925.00	\$0.00	\$48,925.00	\$50,180.00	\$50,180.00	\$0.00	102.56 %
RECARGOS	\$48,925.00	\$0.00	\$48,925.00	\$50,180.00	\$50,180.00	\$0.00	102.56 %
RECARGOS	\$48,925.00	\$0.00	\$48,925.00	\$50,180.00	\$50,180.00	\$0.00	102.56 %
18 Otros Impuestos	\$0.00	\$0.00	\$0.00	\$208,106.00	\$208,106.00	\$0.00	102.56 %
REZAGOS	\$0.00	\$0.00	\$0.00	\$208,106.00	\$208,106.00	\$0.00	102.56 %
REZAGOS	\$0.00	\$0.00	\$0.00	\$208,106.00	\$208,106.00	\$0.00	102.56 %
19 Impuestos no Comprendidos en la Ley de Ingresos Vigen	\$275,415.00	\$0.00	\$275,415.00	\$208,106.00	\$208,106.00	\$0.00	0.00 %
REZAGOS	\$275,415.00	\$0.00	\$275,415.00	\$0.00	\$0.00	\$0.00	0.00 %
REZAGOS	\$275,415.00	\$0.00	\$275,415.00	\$0.00	\$0.00	\$0.00	0.00 %
41 Derechos por el uso, goce, aprovechamiento o explotació	\$0.00	\$0.00	\$0.00	\$5,200.00	\$5,200.00	\$0.00	0.00 %
PANTEONES	\$0.00	\$0.00	\$0.00	\$5,200.00	\$5,200.00	\$0.00	0.00 %
INHUMACION	\$0.00	\$0.00	\$0.00	\$5,200.00	\$5,200.00	\$0.00	0.00 %
43 Derechos por prestación de servicios	\$1,604,996.00	\$0.00	\$1,604,996.00	\$683,252.80	\$683,252.80	\$0.00	42.57 %
DERECHOS POR SERVICIOS PUBLICOS	\$821,840.00	\$0.00	\$821,840.00	\$276,805.18	\$276,805.18	\$0.00	33.68 %
ALUMBRADO PUBLICO	\$793,590.00	\$0.00	\$793,590.00	\$274,111.18	\$274,111.18	\$0.00	34.54 %
ALUMBRADO PUBLICO	\$793,590.00	\$0.00	\$793,590.00	\$274,111.18	\$274,111.18	\$0.00	34.54 %
DERECHOS POR USO DE RASTRO, GUARDA Y MATA	\$13,500.00	\$0.00	\$13,500.00	\$2,694.00	\$2,694.00	\$0.00	19.95 %
MATANZA DE GANADO VACUNO POR CABEZA	\$500.00	\$0.00	\$500.00	\$0.00	\$0.00	\$0.00	0.00 %





MUNICIPIO DE CHAPANTONGO
ESTADO DE HIDALGO
Estado Analítico de Ingresos Presupuestales

Usu: SUPERVISOR
 Rep: rptEstadoPresupuestoIngresos

Al 31/jul/2024

Fecha y hora de Impresión 29/oct./2024 03:35 p. m.

Fuente de Ingresos	Ley de Ingresos Estimada	Ampliaciones / (Reducciones)	Ley de Ingresos Modificada	Ingresos Devengados	Ingresos Recaudados	Devengado Por Recaudar	Avance de Recaudación (Recaudación / Estimación)
MATANZA DE GANADO PORCINO POR CABEZA	\$7,950.00	\$0.00	\$7,950.00	\$2,410.00	\$2,410.00	\$0.00	30.31 %
MATANZA DE GANADO LANAR O CABRIO POR CABEZ	\$500.00	\$0.00	\$500.00	\$0.00	\$0.00	\$0.00	0.00 %
MATANZA DE OTROS ANIMALES	\$350.00	\$0.00	\$350.00	\$0.00	\$0.00	\$0.00	0.00 %
REGISTRO DE FIERROS, MARCAS, ARETES Y SEÑAL	\$4,200.00	\$0.00	\$4,200.00	\$284.00	\$284.00	\$0.00	6.76 %
DERECHOS POR SERVICIO Y USO DE PANTEONES	\$6,250.00	\$0.00	\$6,250.00	\$0.00	\$0.00	\$0.00	0.00 %
CONSTRUCCION DE MONUMENTOS, BOVEDAS, MAU	\$500.00	\$0.00	\$500.00	\$0.00	\$0.00	\$0.00	0.00 %
INHUMACION	\$1,000.00	\$0.00	\$1,000.00	\$0.00	\$0.00	\$0.00	0.00 %
EXHUMACION	\$500.00	\$0.00	\$500.00	\$0.00	\$0.00	\$0.00	0.00 %
REFERENDO ANUAL	\$4,000.00	\$0.00	\$4,000.00	\$0.00	\$0.00	\$0.00	0.00 %
SERVICIOS DE REINHUMACION	\$250.00	\$0.00	\$250.00	\$0.00	\$0.00	\$0.00	0.00 %
DERECHOS POR SERVICIO DE LIMPIA	\$8,500.00	\$0.00	\$8,500.00	\$0.00	\$0.00	\$0.00	0.00 %
DERECHOS POR SERVICIO DE LIMPIA	\$8,500.00	\$0.00	\$8,500.00	\$0.00	\$0.00	\$0.00	0.00 %
DERECHOS POR REGISTRO, LICENCIAS Y PERMISOS T	\$461,800.00	\$0.00	\$461,800.00	\$274,574.30	\$274,574.30	\$0.00	59.45 %
DERECHOS POR REGISTRO FAMILIAR	\$231,750.00	\$0.00	\$231,750.00	\$205,111.00	\$205,111.00	\$0.00	88.50 %
REGISTRO DE MATRIMONIO	\$14,950.00	\$0.00	\$14,950.00	\$11,398.00	\$11,398.00	\$0.00	76.24 %
CERTIFICADO DE DEFUNCION	\$21,000.00	\$0.00	\$21,000.00	\$6,716.00	\$6,716.00	\$0.00	31.98 %
OTROS CONCEPTOS DE REGISTRO CIVIL	\$195,800.00	\$0.00	\$195,800.00	\$186,997.00	\$186,997.00	\$0.00	95.50 %
DERECHOS POR SERVICIO DE CERTIFICACIONES LE	\$154,500.00	\$0.00	\$154,500.00	\$43,363.80	\$43,363.80	\$0.00	28.06 %
COPIAS DE DOCUMENTOS EXISTENTES EN LOS ARI	\$2,500.00	\$0.00	\$2,500.00	\$0.00	\$0.00	\$0.00	0.00 %
EXPEDICION DE CERTIFICADOS DE RESIDENCIA, O	\$1,000.00	\$0.00	\$1,000.00	\$0.00	\$0.00	\$0.00	0.00 %
CERTIFICACION DE REGISTRO FISCAL DE BIENES IN	\$1,000.00	\$0.00	\$1,000.00	\$0.00	\$0.00	\$0.00	0.00 %
CERTIFICACION DE LA SUPERFICIE DE UN PREDIO	\$39,000.00	\$0.00	\$39,000.00	\$13,200.00	\$13,200.00	\$0.00	33.84 %
BUSQUEDA DE DOCUMENTOS	\$10,000.00	\$0.00	\$10,000.00	\$0.00	\$0.00	\$0.00	0.00 %
CONSTANCIAS Y COPIAS CERTIFICADAS DISTINTAS	\$6,000.00	\$0.00	\$6,000.00	\$29,474.30	\$29,474.30	\$0.00	491.23 %
OTROS CONCEPTOS DE CERTIFICACIONES, CONST	\$95,000.00	\$0.00	\$95,000.00	\$689.50	\$689.50	\$0.00	0.72 %
DERECHOS POR SERVICIOS DE EXPEDICION Y REN	\$36,050.00	\$0.00	\$36,050.00	\$26,099.50	\$26,099.50	\$0.00	72.39 %
LICENCIAS Y REFERENDOS COMERCIAL	\$26,050.00	\$0.00	\$26,050.00	\$26,099.50	\$26,099.50	\$0.00	100.19 %
LICENCIAS Y REFERENDOS INDUSTRIAL	\$10,000.00	\$0.00	\$10,000.00	\$0.00	\$0.00	\$0.00	0.00 %
DERECHOS POR EXPEDICION REVALIDACION DE CA	\$30,000.00	\$0.00	\$30,000.00	\$0.00	\$0.00	\$0.00	0.00 %
LICENCIAS, PERMISOS O AUTORIZACIONES POR CC	\$30,000.00	\$0.00	\$30,000.00	\$0.00	\$0.00	\$0.00	0.00 %
DERECHOS POR EXPEDICION REVALIDACION DE LIC	\$2,500.00	\$0.00	\$2,500.00	\$0.00	\$0.00	\$0.00	0.00 %
PERMISOS PARA ANUNCIOS Y PUBLICIDAD	\$2,500.00	\$0.00	\$2,500.00	\$0.00	\$0.00	\$0.00	0.00 %
DERECHO POR LICENCIA O PERMISO PARA LA PRES	\$7,000.00	\$0.00	\$7,000.00	\$0.00	\$0.00	\$0.00	0.00 %

MUNICIPIO DE CHAPANTONGO
ESTADO DE HIDALGO
Estado Analítico de Ingresos Presupuestales
Al 31/jul./2024

Fecha y hora de Impresión | 29/oct./2024 | 03:35 p. m.

Fuente de Ingresos	Ley de Ingresos Estimada	Ampliaciones / (Reducciones)	Ley de Ingresos Modificada	Ingresos Devengados	Ingresos Recaudados	Devengado Por Recaudar	Avance de Recaudación (Recaudación / Estimación)
LICENCIAS O PERMISOS PARA SERVICIO DE ESTACI	\$7,000.00	\$0.00	\$7,000.00	\$0.00	\$0.00	\$0.00	0.00 %
DERECHOS EN MATERIA DE DESARROLLO URBANO Y	\$321,356.00	\$0.00	\$321,356.00	\$131,808.32	\$131,808.32	\$0.00	41.01 %
DERECHO POR ALINEAMIENTO, DESLINDE Y NOMENCL	\$12,360.00	\$0.00	\$12,360.00	\$4,352.40	\$4,352.40	\$0.00	35.21 %
ALINEAMIENTO, DESLINDE Y NOMENGLATURA	\$12,360.00	\$0.00	\$12,360.00	\$3,498.00	\$3,498.00	\$0.00	28.30 %
DERECHO DE ASIGNACION DE CLAVE CATASTRAL	\$0.00	\$0.00	\$0.00	\$854.40	\$854.40	\$0.00	0.00 %
DERECHOS POR REALIZACION Y EXPEDICION DE AV/	\$53,560.00	\$0.00	\$53,560.00	\$73,116.00	\$73,116.00	\$0.00	136.51 %
AVALUOS CATASTRALES	\$53,560.00	\$0.00	\$53,560.00	\$73,116.00	\$73,116.00	\$0.00	136.51 %
DERECHOS POR LICENCIAS PARA CONSTRUCCION,	\$9,785.00	\$0.00	\$9,785.00	\$49,017.92	\$49,017.92	\$0.00	500.94 %
LICENCIAS PARA CONSTRUCCION, RECONSTRUCCI	\$9,785.00	\$0.00	\$9,785.00	\$49,017.92	\$49,017.92	\$0.00	500.94 %
DERECHOS POR AUTORIZACION DE PERITOS EN OBI	\$2,500.00	\$0.00	\$2,500.00	\$0.00	\$0.00	\$0.00	0.00 %
PERITOS EN OBRAS PARA CONSTRUCCION	\$2,500.00	\$0.00	\$2,500.00	\$0.00	\$0.00	\$0.00	0.00 %
DERECHOS POR AUTORIZACION PARA LA VENTA DE	\$11,100.00	\$0.00	\$11,100.00	\$5,322.00	\$5,322.00	\$0.00	47.94 %
PERMISOS PARA FRACCIONAMIENTOS	\$11,100.00	\$0.00	\$11,100.00	\$5,322.00	\$5,322.00	\$0.00	47.94 %
OTROS DERECHOS POR SERVICIOS RELACIONADOS	\$5,000.00	\$0.00	\$5,000.00	\$0.00	\$0.00	\$0.00	0.00 %
OTROS DERECHOS RELACIONADOS CON EL DESAR	\$5,000.00	\$0.00	\$5,000.00	\$0.00	\$0.00	\$0.00	0.00 %
DERECHOS POR LA PARTICIPACION EN CONCURSOS	\$225,051.00	\$0.00	\$225,051.00	\$0.00	\$0.00	\$0.00	0.00 %
CONCURSO O LICITACION	\$225,051.00	\$0.00	\$225,051.00	\$0.00	\$0.00	\$0.00	0.00 %
SUPERVISION DE OBRA PUBLICA	\$2,500.00	\$0.00	\$2,500.00	\$0.00	\$0.00	\$0.00	0.00 %
DERECHOS POR EXPEDICION DE DICTAMEN DE IMP/	\$2,000.00	\$0.00	\$2,000.00	\$0.00	\$0.00	\$0.00	0.00 %
DICTAMEN DE IMPACTO AMBIENTAL Y OTROS SERV	\$2,000.00	\$0.00	\$2,000.00	\$0.00	\$0.00	\$0.00	0.00 %
PERMISOS PARA ANUNCIOS Y PUBLICIDAD	\$0.00	\$0.00	\$0.00	\$65.00	\$65.00	\$0.00	0.00 %
PERMISOS PARA ANUNCIOS Y PUBLICIDAD DE PINTA	\$0.00	\$0.00	\$0.00	\$65.00	\$65.00	\$0.00	0.00 %
51	\$199,871.00	\$0.00	\$199,871.00	\$11,789.03	\$11,789.03	\$0.00	5.89 %
51-01	\$199,871.00	\$0.00	\$199,871.00	\$11,789.03	\$11,789.03	\$0.00	5.89 %
Productos	\$199,871.00	\$0.00	\$199,871.00	\$11,789.03	\$11,789.03	\$0.00	5.89 %
PRODUCTOS	\$199,871.00	\$0.00	\$199,871.00	\$11,789.03	\$11,789.03	\$0.00	5.89 %
DERIVADO DE BIENES INMUEBLES DE DOMINIO PRIV/	\$106,000.00	\$0.00	\$106,000.00	\$0.00	\$0.00	\$0.00	0.00 %
ARRENDAMIENTO DE BIENES MUEBLES O INMUEBL	\$105,000.00	\$0.00	\$105,000.00	\$0.00	\$0.00	\$0.00	0.00 %
USO DE PLAZAS Y PISOS EN LAS CALLES, PASAJE/	\$105,000.00	\$0.00	\$105,000.00	\$0.00	\$0.00	\$0.00	0.00 %
EXPEDICION EN COPIA SIMPLE O CERTIFICADA O F	\$1,000.00	\$0.00	\$1,000.00	\$0.00	\$0.00	\$0.00	0.00 %
COPIAS CERTIFICADA DE ACCESO A LA INFORMAC/	\$1,000.00	\$0.00	\$1,000.00	\$0.00	\$0.00	\$0.00	0.00 %
MULTAS FEDERALES NO FISCALES	\$10,000.00	\$0.00	\$10,000.00	\$0.00	\$0.00	\$0.00	0.00 %
MULTAS FEDERALES NO FISCALES	\$10,000.00	\$0.00	\$10,000.00	\$0.00	\$0.00	\$0.00	0.00 %
INTERESES	\$83,871.00	\$0.00	\$83,871.00	\$11,789.03	\$11,789.03	\$0.00	14.05 %
RECURSOS FISCALES	\$83,871.00	\$0.00	\$83,871.00	\$11,789.03	\$11,789.03	\$0.00	14.05 %



MUNICIPIO DE CHAPANTONGO
ESTADO DE HIDALGO
Estado Analítico de Ingresos Presupuestales
Al 31/jul./2024

Fuente de Ingresos	Ley de Ingresos Estimada	Ampliaciones / (Reducciones)	Ley de Ingresos Modificada	Ingresos Devengados	Ingresos Recaudados	Devengado Por Recaudar	Avance de Recaudación (Recaudación / Estimación)
61	INTERESES	\$83,871.00	\$83,871.00	\$11,789.03	\$11,789.03	\$0.00	14.05 %
61	Aprovechamientos	\$7,828.00	\$7,828.00	\$29,789.00	\$29,789.00	\$0.00	380.28 %
61-02	MULTAS	\$7,828.00	\$7,828.00	\$14,128.00	\$14,128.00	\$0.00	180.48 %
	MULTAS	\$5,665.00	\$5,665.00	\$0.00	\$0.00	\$0.00	0.00 %
	MULTAS POR FALTAS ADMINISTRATIVAS IMPUESTA:	\$5,665.00	\$5,665.00	\$0.00	\$0.00	\$0.00	0.00 %
	MULTAS IMPUESTAS A LOS INFRACTORES DE LOS R	\$0.00	\$0.00	\$9,473.00	\$9,473.00	\$0.00	0.00 %
	MULTAS	\$0.00	\$0.00	\$9,473.00	\$9,473.00	\$0.00	0.00 %
	SERVICIOS VETERINARIOS	\$2,163.00	\$2,163.00	\$4,655.00	\$4,655.00	\$0.00	215.21 %
	SERVICIOS VETERINARIOS	\$2,163.00	\$2,163.00	\$4,655.00	\$4,655.00	\$0.00	215.21 %
61-09	OTROS APROVECHAMIENTOS	\$0.00	\$0.00	\$15,641.00	\$15,641.00	\$0.00	215.21 %
	Otros Aprovechamientos	\$0.00	\$0.00	\$15,641.00	\$15,641.00	\$0.00	0.00 %
	Desayunos	\$0.00	\$0.00	\$15,641.00	\$15,641.00	\$0.00	0.00 %
79	Otros Ingresos	\$0.00	\$16,655,950.34	\$196,300.91	\$196,300.91	\$0.00	1.17 %
79-02	OTROS INGRESOS Y BENEFICIOS VARIOS	\$0.00	\$16,655,950.34	\$196,300.91	\$196,300.91	\$0.00	1.17 %
	INGRESOS CAUSADOS EN EJERCICIOS ANTERIORES	\$0.00	\$16,655,950.34	\$196,300.91	\$196,300.91	\$0.00	1.17 %
	INGRESOS CAUSADOS EN EJERCICIOS ANTERIORES	\$0.00	\$16,655,950.34	\$196,300.91	\$196,300.91	\$0.00	1.17 %
81	Participaciones	\$45,700,383.00	\$9,373,639.97	\$35,442,289.46	\$35,442,289.46	\$0.00	64.35 %
	FONDO GENERAL DE PARTICIPACIONES	\$28,267,316.00	\$8,075,308.00	\$23,532,613.83	\$23,532,613.83	\$0.00	64.75 %
	FONDO GENERAL DE PARTICIPACIONES	\$28,267,316.00	\$8,075,308.00	\$23,532,613.83	\$23,532,613.83	\$0.00	64.75 %
	FONDO DE FOMENTO MUNICIPAL	\$11,709,466.00	\$614,833.00	\$7,576,629.12	\$7,576,629.12	\$0.00	61.47 %
	FONDO DE FOMENTO MUNICIPAL	\$11,709,466.00	\$614,833.00	\$7,576,629.12	\$7,576,629.12	\$0.00	61.47 %
	IMPUESTO SOBRE AUTOMOVILES NUEVOS	\$251,481.00	\$129,485.00	\$290,271.75	\$290,271.75	\$0.00	76.19 %
	IMPUESTO SOBRE AUTOMOVILES NUEVOS	\$251,481.00	\$129,485.00	\$290,271.75	\$290,271.75	\$0.00	76.19 %
	IMPUESTO ESPECIAL SOBRE PRODUCCION Y SERVICI	\$435,122.00	\$184,884.00	\$382,862.92	\$382,862.92	\$0.00	61.75 %
	IMPUESTO ESPECIAL SOBRE PRODUCCION Y SERVICI	\$435,122.00	\$184,884.00	\$382,862.92	\$382,862.92	\$0.00	61.75 %
	INCENTIVOS A LA VENTA FINAL DE GASOLINAS Y DIESEL	\$624,576.00	\$194,486.00	\$347,815.94	\$347,815.94	\$0.00	42.46 %
	INCENTIVOS A LA VENTA FINAL DE GASOLINAS Y DIESEL	\$624,576.00	\$194,486.00	\$347,815.94	\$347,815.94	\$0.00	42.46 %
	FONDO DE COMPENSACION DEL IMPUESTO SOBRE AI	\$40,704.00	\$14,533.00	\$27,618.60	\$27,618.60	\$0.00	50.00 %
	FONDO DE COMPENSACION DEL IMPUESTO SOBRE AI	\$40,704.00	\$14,533.00	\$27,618.60	\$27,618.60	\$0.00	50.00 %
	FONDO DE FISCALIZACION Y RECAUDACION	\$1,766,169.00	-\$106,751.00	\$1,197,248.02	\$1,197,248.02	\$0.00	72.14 %
	FONDO DE FISCALIZACION Y RECAUDACION	\$1,766,169.00	-\$106,751.00	\$1,197,248.02	\$1,197,248.02	\$0.00	72.14 %
	PARTICIPACION POR RECAUDACION OBTENIDA IMPUE	\$2,135,338.00	\$0.00	\$1,647,438.00	\$1,647,438.00	\$0.00	77.15 %
	IMPUESTO SOBRE LA RENTA	\$2,135,338.00	\$0.00	\$1,647,438.00	\$1,647,438.00	\$0.00	77.15 %



MUNICIPIO DE CHAPANTONGO
ESTADO DE HIDALGO
Estado Analítico de Ingresos Presupuestales
Al 31/jul./2024

Fuente de Ingresos	Ley de Ingresos Estimada	Ampliaciones / (Reducciones)	Ley de Ingresos Modificada	Ingresos Devengados	Ingresos Recaudados	Devengado Por Recaudar	Avance de Recaudación (Recaudación / Estimación)
FONDO DE COMPENSACION	\$470,211.00	\$165,871.00	\$636,082.00	\$287,571.48	\$287,571.48	\$0.00	45.20 %
FONDO DE COMPENSACION 2022	\$470,211.00	\$165,871.00	\$636,082.00	\$287,571.48	\$287,571.48	\$0.00	45.20 %
PARTICIPACION POR LA RECAUDACION OBTENIDA DE ISR ENB	\$0.00	\$100,990.97	\$100,990.97	\$152,219.80	\$152,219.80	\$0.00	150.72 %
ISR ENB	\$0.00	\$100,990.97	\$100,990.97	\$152,219.80	\$152,219.80	\$0.00	150.72 %
82							
Aportaciones	\$33,895,402.00	\$228,439.00	\$34,123,841.00	\$22,481,277.05	\$22,481,277.05	\$0.00	65.88 %
FONDO DE APORTACIONES PARA LA INFRAESTRUCTURA	\$22,255,188.00	-\$177,758.00	\$22,077,430.00	\$15,454,201.00	\$15,454,201.00	\$0.00	70.00 %
FONDO DE APORTACIONES PARA LA INFRAESTRUCTURA	\$22,255,188.00	-\$177,758.00	\$22,077,430.00	\$15,454,201.00	\$15,454,201.00	\$0.00	70.00 %
FONDO DE APORTACIONES PARA EL FORTALECIMIENTO	\$11,640,214.00	\$406,197.00	\$12,046,411.00	\$7,027,076.05	\$7,027,076.05	\$0.00	58.33 %
FONDO DE APORTACIONES PARA EL FORTALECIMIENTO	\$11,640,214.00	\$406,197.00	\$12,046,411.00	\$7,027,076.05	\$7,027,076.05	\$0.00	58.33 %
83							
Convenios	\$0.00	\$1,107,050.00	\$1,107,050.00	\$1,127,445.00	\$1,127,445.00	\$0.00	101.84 %
PROAGUA 2023	\$0.00	\$0.00	\$0.00	\$693,600.00	\$693,600.00	\$0.00	0.00 %
CONAFOR 2024	\$0.00	\$482,050.00	\$482,050.00	\$433,845.00	\$433,845.00	\$0.00	90.00 %
PROAGUA FEDERAL 2024	\$0.00	\$500,000.00	\$500,000.00	\$0.00	\$0.00	\$0.00	0.00 %
PROAGUA MUNICIPAL	\$0.00	\$125,000.00	\$125,000.00	\$0.00	\$0.00	\$0.00	0.00 %
Total	\$83,038,371.50	\$27,365,079.31	\$110,403,450.81	\$61,411,605.77	\$61,411,605.77	\$0.00	55.62 %

ELIGIO FIGUEROA CHAVEZ
PRESIDENTE MUNICIPAL

LENYIA MARTINEZ CALZADA
TESORERO MUNICIPAL

SAYLI ECA TERINA GABALLERO GARCIA
SINDICO DE PROCURACION Y HACENDARIO



PERIODO 2024-2027

PERIODO 2024-2027

PERIODO 2024-2027

MUNICIPIO DE CHAPANTONGO
ESTADO DE HIDALGO
Estado Analítico de Ingresos Presupuestales
Al 31/ago./2024

Fecha y hora de Impresión | 29/oct./2024 | 03:38 p. m.

Fuente de Ingresos	Ley de Ingresos Estimada	Ampliaciones / (Reducciones)	Ley de Ingresos Modificada	Ingresos Devengados	Ingresos Recaudados	Devengado Por Recaudar	Avance de Recaudación (Recaudación / Estimación)
11 Impuestos sobre los Ingresos							
DIVERSIONES Y ESPECTACULOS PUBLICOS	\$18,000.00	\$0.00	\$18,000.00	\$0.00	\$0.00	\$0.00	0.00 %
CIRCOS	\$8,000.00	\$0.00	\$8,000.00	\$0.00	\$0.00	\$0.00	0.00 %
FERIAS	\$2,000.00	\$0.00	\$2,000.00	\$0.00	\$0.00	\$0.00	0.00 %
BAILES	\$1,500.00	\$0.00	\$1,500.00	\$0.00	\$0.00	\$0.00	0.00 %
IMPUESTO A COMERCIOS AMBULANTES	\$4,500.00	\$0.00	\$4,500.00	\$0.00	\$0.00	\$0.00	0.00 %
IMPUESTO A COMERCIOS AMBULANTES	\$10,000.00	\$0.00	\$10,000.00	\$0.00	\$0.00	\$0.00	0.00 %
IMPUESTO A COMERCIOS AMBULANTES	\$10,000.00	\$0.00	\$10,000.00	\$0.00	\$0.00	\$0.00	0.00 %
12 Impuestos sobre el patrimonio							
PREDIAL	\$1,225,957.50	\$0.00	\$1,225,957.50	\$1,030,862.64	\$1,030,862.64	\$0.00	84.08 %
PREDIAL URBANOS	\$1,225,957.50	\$0.00	\$1,225,957.50	\$1,030,862.64	\$1,030,862.64	\$0.00	84.08 %
PREDIAL RUSTICO	\$602,291.89	\$0.00	\$602,291.89	\$342,583.00	\$342,583.00	\$0.00	56.87 %
PREDIAL EJIDALES	\$506,939.29	\$0.00	\$506,939.29	\$601,151.54	\$601,151.54	\$0.00	118.58 %
PREDIAL EJIDALES	\$116,726.32	\$0.00	\$116,726.32	\$87,128.10	\$87,128.10	\$0.00	74.64 %
13 Impuestos sobre la producción, el consumo y las transacciones							
TRASLACION DE DOMINIO	\$61,594.00	\$0.00	\$61,594.00	\$129,414.44	\$129,414.44	\$0.00	210.10 %
TRASLACION DE DOMINIO	\$61,594.00	\$0.00	\$61,594.00	\$129,414.44	\$129,414.44	\$0.00	210.10 %
Accesorios de Impuestos							
RECARGOS	\$48,925.00	\$0.00	\$48,925.00	\$51,337.00	\$51,337.00	\$0.00	104.92 %
RECARGOS	\$48,925.00	\$0.00	\$48,925.00	\$51,337.00	\$51,337.00	\$0.00	104.92 %
19 Impuestos no comprendidos en la Ley de Ingresos Vigente							
REZAGOS	\$275,415.00	\$0.00	\$275,415.00	\$212,894.00	\$212,894.00	\$0.00	77.29 %
REZAGOS	\$275,415.00	\$0.00	\$275,415.00	\$212,894.00	\$212,894.00	\$0.00	77.29 %
REZAGOS	\$275,415.00	\$0.00	\$275,415.00	\$212,894.00	\$212,894.00	\$0.00	77.29 %
41 Derechos por el uso, goce, aprovechamiento o explotación							
PANTEONES	\$0.00	\$0.00	\$0.00	\$5,400.00	\$5,400.00	\$0.00	0.00 %
INHUMACION	\$0.00	\$0.00	\$0.00	\$5,400.00	\$5,400.00	\$0.00	0.00 %
43 Derechos por prestación de servicios							
DERECHOS POR SERVICIOS PUBLICOS	\$1,604,996.00	\$0.00	\$1,604,996.00	\$764,420.08	\$764,420.08	\$0.00	47.62 %
ALUMBRADO PUBLICO	\$821,840.00	\$0.00	\$821,840.00	\$297,968.82	\$297,968.82	\$0.00	36.25 %
ALUMBRADO PUBLICO	\$793,590.00	\$0.00	\$793,590.00	\$295,274.82	\$295,274.82	\$0.00	37.20 %
ALUMBRADO PUBLICO	\$793,590.00	\$0.00	\$793,590.00	\$295,274.82	\$295,274.82	\$0.00	37.20 %
DERECHOS POR USO DE PASTRO, GUARDA Y MATTA	\$13,500.00	\$0.00	\$13,500.00	\$2,694.00	\$2,694.00	\$0.00	19.95 %
MATANZA DE GANADO VACUNO POR CABEZA	\$500.00	\$0.00	\$500.00	\$0.00	\$0.00	\$0.00	0.00 %
MATANZA DE GANADO PORCINO POR CABEZA	\$7,950.00	\$0.00	\$7,950.00	\$2,410.00	\$2,410.00	\$0.00	30.31 %
MATANZA DE GANADO LANAR O CABRIO POR CABEZ	\$500.00	\$0.00	\$500.00	\$0.00	\$0.00	\$0.00	0.00 %
MATANZA DE OTROS ANIMALES	\$350.00	\$0.00	\$350.00	\$0.00	\$0.00	\$0.00	0.00 %



MUNICIPIO DE CHAPANTONGO
ESTADO DE HIDALGO
Estado Analítico de Ingresos Presupuestales
Al 31/ago./2024

Fuente de Ingresos	Ley de Ingresos Estimada	Ampliaciones / (Reducciones)	Ley de Ingresos Modificada	Ingresos Devengados	Ingresos Recaudados	Devengado Por Recaudar	Avance de Recaudación (Recaudación / Estimación) %
REGISTRO DE FIERROS, MARCAS, ARETES Y SEÑAL	\$4,200.00	\$0.00	\$4,200.00	\$284.00	\$284.00	\$0.00	6.76 %
DERECHOS POR SERVICIO Y USO DE PANTEONES	\$6,250.00	\$0.00	\$6,250.00	\$0.00	\$0.00	\$0.00	0.00 %
CONSTRUCCION DE MONUMENTOS, BOVEDAS, MAU	\$500.00	\$0.00	\$500.00	\$0.00	\$0.00	\$0.00	0.00 %
INHUMACION	\$1,000.00	\$0.00	\$1,000.00	\$0.00	\$0.00	\$0.00	0.00 %
EXHUMACION	\$500.00	\$0.00	\$500.00	\$0.00	\$0.00	\$0.00	0.00 %
REFERENDO ANUAL	\$4,000.00	\$0.00	\$4,000.00	\$0.00	\$0.00	\$0.00	0.00 %
SERVICIOS DE REINHUMACION	\$250.00	\$0.00	\$250.00	\$0.00	\$0.00	\$0.00	0.00 %
DERECHOS POR SERVICIO DE LIMPIA	\$8,500.00	\$0.00	\$8,500.00	\$0.00	\$0.00	\$0.00	0.00 %
DERECHOS POR SERVICIO DE LIMPIA	\$8,500.00	\$0.00	\$8,500.00	\$0.00	\$0.00	\$0.00	0.00 %
DERECHOS POR REGISTRO, LICENCIAS Y PERMISOS T	\$461,800.00	\$0.00	\$461,800.00	\$300,286.30	\$300,286.30	\$0.00	65.02 %
DERECHOS POR REGISTRO FAMILIAR	\$231,750.00	\$0.00	\$231,750.00	\$227,735.00	\$227,735.00	\$0.00	98.26 %
REGISTRO DE MATRIMONIO	\$14,950.00	\$0.00	\$14,950.00	\$12,368.00	\$12,368.00	\$0.00	82.72 %
CERTIFICADO DE DEFUNCION	\$21,000.00	\$0.00	\$21,000.00	\$7,148.00	\$7,148.00	\$0.00	34.03 %
OTROS CONCEPTOS DE REGISTRO CIVIL	\$195,800.00	\$0.00	\$195,800.00	\$208,219.00	\$208,219.00	\$0.00	106.34 %
DERECHOS POR SERVICIO DE CERTIFICACIONES LE	\$154,500.00	\$0.00	\$154,500.00	\$46,451.80	\$46,451.80	\$0.00	30.06 %
COPIAS DE DOCUMENTOS EXISTENTES EN LOS ARI	\$2,500.00	\$0.00	\$2,500.00	\$0.00	\$0.00	\$0.00	0.00 %
EXPEDICION DE CERTIFICADOS DE RESIDENCIA, O	\$1,000.00	\$0.00	\$1,000.00	\$0.00	\$0.00	\$0.00	0.00 %
CERTIFICACION DE REGISTRO FISCAL DE BIENES IN	\$1,000.00	\$0.00	\$1,000.00	\$0.00	\$0.00	\$0.00	0.00 %
CERTIFICACION DE LA SUPERFICIE DE UN PREDIO	\$39,000.00	\$0.00	\$39,000.00	\$14,200.00	\$14,200.00	\$0.00	36.41 %
BUSQUEDA DE DOCUMENTOS	\$10,000.00	\$0.00	\$10,000.00	\$0.00	\$0.00	\$0.00	0.00 %
CONSTANCIAS Y COPIAS CERTIFICADAS DISTINTAS	\$6,000.00	\$0.00	\$6,000.00	\$31,562.30	\$31,562.30	\$0.00	526.03 %
OTROS CONCEPTOS DE CERTIFICACIONES, CONST	\$95,000.00	\$0.00	\$95,000.00	\$689.50	\$689.50	\$0.00	0.72 %
DERECHOS POR SERVICIOS DE EXPEDICION Y RENU	\$36,050.00	\$0.00	\$36,050.00	\$26,099.50	\$26,099.50	\$0.00	72.39 %
LICENCIAS Y REFERENDOS COMERCIAL	\$26,050.00	\$0.00	\$26,050.00	\$26,099.50	\$26,099.50	\$0.00	100.19 %
LICENCIAS Y REFERENDOS INDUSTRIAL	\$10,000.00	\$0.00	\$10,000.00	\$0.00	\$0.00	\$0.00	0.00 %
DERECHOS POR EXPEDICION REVALIDACION DE CA	\$30,000.00	\$0.00	\$30,000.00	\$0.00	\$0.00	\$0.00	0.00 %
LICENCIAS, PERMISOS O AUTORIZACIONES POR CC	\$30,000.00	\$0.00	\$30,000.00	\$0.00	\$0.00	\$0.00	0.00 %
DERECHOS POR EXPEDICION REVALIDACION DE LIC	\$2,500.00	\$0.00	\$2,500.00	\$0.00	\$0.00	\$0.00	0.00 %
PERMISOS PARA ANUNCIOS Y PUBLICIDAD	\$2,500.00	\$0.00	\$2,500.00	\$0.00	\$0.00	\$0.00	0.00 %
DERECHO POR LICENCIA O PERMISO PARA LA PRES	\$7,000.00	\$0.00	\$7,000.00	\$0.00	\$0.00	\$0.00	0.00 %
LICENCIAS O PERMISOS PARA SERVICIO DE ESTACI	\$7,000.00	\$0.00	\$7,000.00	\$0.00	\$0.00	\$0.00	0.00 %
DERECHOS EN MATERIA DE DESARROLLO URBANO Y	\$321,356.00	\$0.00	\$321,356.00	\$166,099.96	\$166,099.96	\$0.00	51.68 %
DERECHO POR ALINEAMIENTO, DESLINDE Y NOMEN	\$12,360.00	\$0.00	\$12,360.00	\$4,352.40	\$4,352.40	\$0.00	35.21 %



MUNICIPIO DE CHAPANTONGO
ESTADO DE HIDALGO
Estado Analítico de Ingresos Presupuestales
Al 31/ago./2024

Fuente de Ingresos	Ley de Ingresos Estimada	Ampliaciones / (Reducciones)	Ley de Ingresos Modificada	Ingresos Devengados	Ingresos Recaudados	Devengado Por Recaudar	Avance de Recaudación (Recaudación / Estimación)
ALINEAMIENTO, DESLINDE Y NOMENGLATURA	\$12,360.00	\$0.00	\$12,360.00	\$3,498.00	\$3,498.00	\$0.00	28.30 %
DERECHO DE ASIGNACION DE CLAVE CATASTRAL	\$0.00	\$0.00	\$0.00	\$854.40	\$854.40	\$0.00	0.00 %
DERECHOS POR REALIZACION Y EXPEDICION DE AV/	\$53,560.00	\$0.00	\$53,560.00	\$77,640.00	\$77,640.00	\$0.00	144.95 %
AVALUOS CATASTRALES	\$53,560.00	\$0.00	\$53,560.00	\$77,640.00	\$77,640.00	\$0.00	144.95 %
DERECHOS POR LICENCIAS PARA CONSTRUCCION,	\$9,785.00	\$0.00	\$9,785.00	\$49,017.92	\$49,017.92	\$0.00	500.94 %
LICENCIAS PARA CONSTRUCCION, RECONSTRUCCI	\$9,785.00	\$0.00	\$9,785.00	\$49,017.92	\$49,017.92	\$0.00	500.94 %
DERECHOS POR AUTORIZACION DE PERTOS EN OBI	\$2,500.00	\$0.00	\$2,500.00	\$0.00	\$0.00	\$0.00	0.00 %
PERITOS EN OBRAS PARA CONSTRUCCION	\$2,500.00	\$0.00	\$2,500.00	\$0.00	\$0.00	\$0.00	0.00 %
DERECHOS POR AUTORIZACION PARA LA VENTA DE	\$11,100.00	\$0.00	\$11,100.00	\$6,294.00	\$6,294.00	\$0.00	56.70 %
PERMISOS PARA FRACCIONAMIENTOS	\$11,100.00	\$0.00	\$11,100.00	\$6,294.00	\$6,294.00	\$0.00	56.70 %
OTROS DERECHOS POR SERVICIOS RELACIONADOS	\$5,000.00	\$0.00	\$5,000.00	\$0.00	\$0.00	\$0.00	0.00 %
OTROS DERECHOS RELACIONADOS CON EL DESAR	\$5,000.00	\$0.00	\$5,000.00	\$0.00	\$0.00	\$0.00	0.00 %
DERECHOS POR LA PARTICIPACION EN CONCURSO	\$225,051.00	\$0.00	\$225,051.00	\$28,795.64	\$28,795.64	\$0.00	12.79 %
CONCURSO O LICITACION	\$225,051.00	\$0.00	\$225,051.00	\$28,795.64	\$28,795.64	\$0.00	12.79 %
SUPERVISION DE OBRA PUBLICA	\$2,500.00	\$0.00	\$2,500.00	\$0.00	\$0.00	\$0.00	0.00 %
DERECHOS POR EXPEDICION DE DICTAMEN DE IMP/	\$2,000.00	\$0.00	\$2,000.00	\$0.00	\$0.00	\$0.00	0.00 %
DICTAMEN DE IMPACTO AMBIENTAL Y OTROS SERV	\$2,000.00	\$0.00	\$2,000.00	\$0.00	\$0.00	\$0.00	0.00 %
PERMISOS PARA ANUNCIOS Y PUBLICIDAD	\$0.00	\$0.00	\$0.00	\$65.00	\$65.00	\$0.00	0.00 %
PERMISOS PARA ANUNCIOS Y PUBLICIDAD DE PINTA	\$0.00	\$0.00	\$0.00	\$65.00	\$65.00	\$0.00	0.00 %
51	\$199,871.00	\$0.00	\$199,871.00	\$82,629.96	\$82,629.96	\$0.00	41.34 %
51-01	\$199,871.00	\$0.00	\$199,871.00	\$82,629.96	\$82,629.96	\$0.00	41.34 %
PRODUCTOS	\$106,000.00	\$0.00	\$106,000.00	\$70,831.00	\$70,831.00	\$0.00	66.82 %
DERIVADO DE BIENES INMUEBLES DE DOMINIO PRIV/	\$106,000.00	\$0.00	\$106,000.00	\$70,831.00	\$70,831.00	\$0.00	66.82 %
ARENDAAMIENTO DE BIENES MUEBLES O INMUEBL	\$105,000.00	\$0.00	\$105,000.00	\$70,831.00	\$70,831.00	\$0.00	67.45 %
USO DE PLAZAS Y PISOS EN LAS CALLES, PASAJE;	\$105,000.00	\$0.00	\$105,000.00	\$70,831.00	\$70,831.00	\$0.00	67.45 %
EXPEDICION EN COPIA SIMPLE O CERTIFICADA O F	\$1,000.00	\$0.00	\$1,000.00	\$0.00	\$0.00	\$0.00	0.00 %
COPIAS CERTIFICADA DE ACCESO A LA INFORMACI	\$1,000.00	\$0.00	\$1,000.00	\$0.00	\$0.00	\$0.00	0.00 %
MULTAS FEREREALES NO FISCALES	\$10,000.00	\$0.00	\$10,000.00	\$0.00	\$0.00	\$0.00	0.00 %
MULTAS FEREREALES NO FISCALES	\$10,000.00	\$0.00	\$10,000.00	\$0.00	\$0.00	\$0.00	0.00 %
MULTAS FEDERALES NO FISCALES	\$10,000.00	\$0.00	\$10,000.00	\$0.00	\$0.00	\$0.00	0.00 %
INTERESES	\$83,871.00	\$0.00	\$83,871.00	\$11,798.96	\$11,798.96	\$0.00	14.06 %
RECURSOS FISCALES	\$83,871.00	\$0.00	\$83,871.00	\$11,798.96	\$11,798.96	\$0.00	14.06 %
INTERESES	\$83,871.00	\$0.00	\$83,871.00	\$11,798.96	\$11,798.96	\$0.00	14.06 %
61	\$7,828.00	\$0.00	\$7,828.00	\$34,003.23	\$34,003.23	\$0.00	434.37 %
61-02	\$7,828.00	\$0.00	\$7,828.00	\$18,362.23	\$18,362.23	\$0.00	234.57 %
MULTAS	\$7,828.00	\$0.00	\$7,828.00	\$18,362.23	\$18,362.23	\$0.00	234.57 %

Fuente de Ingresos	Ley de Ingresos Estimada	Ampliaciones / (Reducciones)	Ley de Ingresos Modificada	Ingresos Devengados	Ingresos Recaudados	Devengado Por Recaudar	Avance de Recaudación (Recaudación / Estimación)
MULTAS	\$5,665.00	\$0.00	\$5,665.00	\$0.00	\$0.00	\$0.00	0.00 %
MULTAS POR FALTAS ADMINISTRATIVAS IMPUESTA:	\$5,665.00	\$0.00	\$5,665.00	\$0.00	\$0.00	\$0.00	0.00 %
MULTAS IMPUESTAS A LOS INFRACTORES DE LOS R	\$0.00	\$0.00	\$0.00	\$13,707.23	\$13,707.23	\$0.00	0.00 %
MULTAS	\$0.00	\$0.00	\$0.00	\$13,707.23	\$13,707.23	\$0.00	0.00 %
SERVICIOS VETERINARIOS	\$2,163.00	\$0.00	\$2,163.00	\$4,655.00	\$4,655.00	\$0.00	215.21 %
SERVICIOS VETERINARIOS	\$2,163.00	\$0.00	\$2,163.00	\$4,655.00	\$4,655.00	\$0.00	215.21 %
61-09 OTROS APROVECHAMIENTOS	\$0.00	\$0.00	\$0.00	\$15,641.00	\$15,641.00	\$0.00	0.00 %
Otros Aprovechamientos	\$0.00	\$0.00	\$0.00	\$15,641.00	\$15,641.00	\$0.00	0.00 %
Desayunos	\$0.00	\$0.00	\$0.00	\$15,641.00	\$15,641.00	\$0.00	0.00 %
79 Otros Ingresos	\$0.00	\$16,655,950.34	\$16,655,950.34	\$196,300.91	\$196,300.91	\$0.00	1.17 %
79-02 OTROS INGRESOS Y BENEFICIOS VARIOS	\$0.00	\$16,655,950.34	\$16,655,950.34	\$196,300.91	\$196,300.91	\$0.00	1.17 %
INGRESOS CAUSADOS EN EJERCICIOS ANTERIORES	\$0.00	\$16,655,950.34	\$16,655,950.34	\$196,300.91	\$196,300.91	\$0.00	1.17 %
INGRESOS CAUSADOS EN EJERCICIOS ANTERIORES	\$0.00	\$16,655,950.34	\$16,655,950.34	\$196,300.91	\$196,300.91	\$0.00	1.17 %
81 Participaciones	\$45,700,383.00	\$9,373,639.97	\$55,074,022.97	\$40,744,125.47	\$40,744,125.47	\$0.00	73.98 %
FONDO GENERAL DE PARTICIPACIONES	\$28,267,316.00	\$8,075,308.00	\$36,342,624.00	\$27,267,052.59	\$27,267,052.59	\$0.00	75.02 %
FONDO GENERAL DE PARTICIPACIONES	\$28,267,316.00	\$8,075,308.00	\$36,342,624.00	\$27,267,052.59	\$27,267,052.59	\$0.00	75.02 %
FONDO DE FOMENTO MUNICIPAL	\$11,709,466.00	\$614,833.00	\$12,324,299.00	\$8,619,607.02	\$8,619,607.02	\$0.00	69.93 %
FONDO DE FOMENTO MUNICIPAL	\$11,709,466.00	\$614,833.00	\$12,324,299.00	\$8,619,607.02	\$8,619,607.02	\$0.00	69.93 %
IMPUESTO SOBRE AUTOMOVILES NUEVOS	\$251,481.00	\$129,485.00	\$380,966.00	\$321,681.68	\$321,681.68	\$0.00	84.43 %
IMPUESTO SOBRE AUTOMOVILES NUEVOS	\$251,481.00	\$129,485.00	\$380,966.00	\$321,681.68	\$321,681.68	\$0.00	84.43 %
IMPUESTO ESPECIAL SOBRE PRODUCCION Y SERVICI	\$435,122.00	\$184,884.00	\$620,006.00	\$430,131.71	\$430,131.71	\$0.00	69.37 %
IMPUESTO ESPECIAL SOBRE PRODUCCION Y SERVICI	\$435,122.00	\$184,884.00	\$620,006.00	\$430,131.71	\$430,131.71	\$0.00	69.37 %
INCENTIVOS A LA VENTA FINAL DE GASOLINAS Y DIESEL	\$624,576.00	\$194,486.00	\$819,062.00	\$395,919.38	\$395,919.38	\$0.00	48.33 %
INCENTIVOS A LA VENTA FINAL DE GASOLINAS Y DIESEL	\$624,576.00	\$194,486.00	\$819,062.00	\$395,919.38	\$395,919.38	\$0.00	48.33 %
FONDO DE COMPENSACION DEL IMPUESTO SOBRE AL	\$40,704.00	\$14,533.00	\$55,237.00	\$36,824.80	\$36,824.80	\$0.00	66.66 %
FONDO DE COMPENSACION DEL IMPUESTO SOBRE AL	\$40,704.00	\$14,533.00	\$55,237.00	\$36,824.80	\$36,824.80	\$0.00	66.66 %
FONDO DE COMPENSACION DEL IMPUESTO SOBRE AL	\$1,766,169.00	-\$106,751.00	\$1,659,418.00	\$1,242,001.14	\$1,242,001.14	\$0.00	74.84 %
FONDO DE COMPENSACION DEL IMPUESTO SOBRE AL	\$1,766,169.00	-\$106,751.00	\$1,659,418.00	\$1,242,001.14	\$1,242,001.14	\$0.00	74.84 %
FONDO DE FISCALIZACION Y RECAUDACION	\$1,766,169.00	-\$106,751.00	\$1,659,418.00	\$1,242,001.14	\$1,242,001.14	\$0.00	74.84 %
FONDO DE FISCALIZACION Y RECAUDACION	\$1,766,169.00	-\$106,751.00	\$1,659,418.00	\$1,242,001.14	\$1,242,001.14	\$0.00	74.84 %
PARTICIPACION POR RECAUDACION OBTENIDA IMPUE	\$2,135,338.00	\$0.00	\$2,135,338.00	\$1,943,881.19	\$1,943,881.19	\$0.00	91.03 %
PARTICIPACION POR RECAUDACION OBTENIDA IMPUE	\$2,135,338.00	\$0.00	\$2,135,338.00	\$1,943,881.19	\$1,943,881.19	\$0.00	91.03 %
IMPUESTO SOBRE LA RENTA	\$2,135,338.00	\$0.00	\$2,135,338.00	\$1,943,881.19	\$1,943,881.19	\$0.00	91.03 %
IMPUESTO SOBRE LA RENTA	\$2,135,338.00	\$0.00	\$2,135,338.00	\$1,943,881.19	\$1,943,881.19	\$0.00	91.03 %
FONDO DE COMPENSACION	\$470,211.00	\$165,871.00	\$636,082.00	\$328,875.84	\$328,875.84	\$0.00	51.70 %
FONDO DE COMPENSACION	\$470,211.00	\$165,871.00	\$636,082.00	\$328,875.84	\$328,875.84	\$0.00	51.70 %
FONDO DE COMPENSACION 2022	\$470,211.00	\$165,871.00	\$636,082.00	\$328,875.84	\$328,875.84	\$0.00	51.70 %
FONDO DE COMPENSACION 2022	\$470,211.00	\$165,871.00	\$636,082.00	\$328,875.84	\$328,875.84	\$0.00	51.70 %
PARTICIPACION POR LA RECAUDACION OBTENIDA DE	\$0.00	\$100,990.97	\$100,990.97	\$158,150.12	\$158,150.12	\$0.00	156.59 %
PARTICIPACION POR LA RECAUDACION OBTENIDA DE	\$0.00	\$100,990.97	\$100,990.97	\$158,150.12	\$158,150.12	\$0.00	156.59 %



MUNICIPIO DE CHAPANTONGO
ESTADO DE HIDALGO
Estado Analítico de Ingresos Presupuestales
Al 31/ago./2024

Fuente de Ingresos	Ley de Ingresos Estimada	Ampliaciones / (Reducciones)	Ley de Ingresos Modificada	Ingresos Devengados	Ingresos Recaudados	Devengado Por Recaudar	Avance de Recaudación (Recaudación / Estimación)
82	ISR ENB	\$0.00	\$100,990.97	\$158,150.12	\$158,150.12	\$0.00	156.59 %
	Aportaciones	\$33,895,402.00	\$34,123,841.00	\$25,692,888.05	\$25,692,888.05	\$0.00	75.29 %
	FONDO DE APORTACIONES PARA LA INFRAESTRUCTURA	\$22,255,188.00	\$22,077,430.00	\$17,661,944.00	\$17,661,944.00	\$0.00	80.00 %
	FONDO DE APORTACIONES PARA LA INFRAESTRUCTURA	\$22,255,188.00	\$22,077,430.00	\$17,661,944.00	\$17,661,944.00	\$0.00	80.00 %
	FONDO DE APORTACIONES PARA EL FORTALECIMIENTO	\$11,640,214.00	\$12,046,411.00	\$8,030,944.05	\$8,030,944.05	\$0.00	66.66 %
	FONDO DE APORTACIONES PARA EL FORTALECIMIENTO	\$11,640,214.00	\$12,046,411.00	\$8,030,944.05	\$8,030,944.05	\$0.00	66.66 %
	Convenios	\$0.00	\$1,107,050.00	\$1,752,445.00	\$1,752,445.00	\$0.00	158.29 %
	PROAGUA 2023	\$0.00	\$0.00	\$693,600.00	\$693,600.00	\$0.00	0.00 %
	CONAFOR 2024	\$0.00	\$482,050.00	\$433,845.00	\$433,845.00	\$0.00	90.00 %
	PROAGUA FEDERAL 2024	\$0.00	\$500,000.00	\$500,000.00	\$500,000.00	\$0.00	100.00 %
	PROAGUA MUNICIPAL	\$0.00	\$125,000.00	\$125,000.00	\$125,000.00	\$0.00	100.00 %
	Total	\$83,038,371.50	\$110,403,450.81	\$70,696,720.78	\$70,696,720.78	\$0.00	64.03 %

ELIGIO FIGUEROA CHAVEZ
PRESIDENTE MUNICIPAL

LETICIA MARTINEZ CALZADA
TESORERO MUNICIPAL

SAYLIECATERINA CABALLERO GARCIA
SINDICO DE PROCURACION Y HACENDARIO



PERIODO 2024-2027

PERIODO 2024-2027

PERIODO 2024-2027

MUNICIPIO DE CHAPANTONGO
ESTADO DE HIDALGO
Estado Analítico de Ingresos Presupuestales
Al 30/sep./2024

Fecha y | 29/oct./2024
hora de Impresión | 03:39 p. m.

Fuente de Ingresos	Ley de Ingresos Estimada	Ampliaciones / (Reducciones)	Ley de Ingresos Modificada	Ingresos Devengados	Ingresos Recaudados	Devengado Por Recaudar	Avance de Recaudación (Recaudación / Estimación)
11 Impuestos sobre los ingresos	\$18,000.00	\$0.00	\$18,000.00	\$178,615.00	\$178,615.00	\$0.00	992.30 %
DIVERSIONES Y ESPECTACULOS PUBLICOS	\$8,000.00	\$0.00	\$8,000.00	\$0.00	\$0.00	\$0.00	0.00 %
CIRCOS	\$2,000.00	\$0.00	\$2,000.00	\$0.00	\$0.00	\$0.00	0.00 %
FERIAS	\$1,500.00	\$0.00	\$1,500.00	\$0.00	\$0.00	\$0.00	0.00 %
BAILES	\$4,500.00	\$0.00	\$4,500.00	\$0.00	\$0.00	\$0.00	0.00 %
IMPUESTO A COMERCIOS AMBULANTES	\$10,000.00	\$0.00	\$10,000.00	\$178,615.00	\$178,615.00	\$0.00	1,786.15 %
IMPUESTO A COMERCIOS AMBULANTES	\$10,000.00	\$0.00	\$10,000.00	\$178,615.00	\$178,615.00	\$0.00	1,786.15 %
12 Impuestos sobre el patrimonio	\$1,225,957.50	\$0.00	\$1,225,957.50	\$1,038,366.64	\$1,038,366.64	\$0.00	84.69 %
PREDIAL	\$1,225,957.50	\$0.00	\$1,225,957.50	\$1,038,366.64	\$1,038,366.64	\$0.00	84.69 %
PREDIAL URBANOS	\$602,291.89	\$0.00	\$602,291.89	\$345,509.00	\$345,509.00	\$0.00	57.36 %
PREDIAL RUSTICO	\$506,939.29	\$0.00	\$506,939.29	\$605,293.54	\$605,293.54	\$0.00	119.40 %
PREDIAL EIDUALES	\$116,726.32	\$0.00	\$116,726.32	\$87,564.10	\$87,564.10	\$0.00	75.01 %
13 Impuestos sobre la producción, el consumo y las transacc	\$61,594.00	\$0.00	\$61,594.00	\$131,638.44	\$131,638.44	\$0.00	213.71 %
TRASLACION DE DOMINIO	\$61,594.00	\$0.00	\$61,594.00	\$131,638.44	\$131,638.44	\$0.00	213.71 %
TRASLACION DE DOMINIO	\$61,594.00	\$0.00	\$61,594.00	\$131,638.44	\$131,638.44	\$0.00	213.71 %
17 Accesorios de impuestos	\$48,925.00	\$0.00	\$48,925.00	\$52,923.00	\$52,923.00	\$0.00	108.17 %
RECARGOS	\$48,925.00	\$0.00	\$48,925.00	\$52,923.00	\$52,923.00	\$0.00	108.17 %
RECARGOS	\$48,925.00	\$0.00	\$48,925.00	\$52,923.00	\$52,923.00	\$0.00	108.17 %
18 Otros Impuestos	\$0.00	\$0.00	\$0.00	\$6,564.00	\$6,564.00	\$0.00	0.00 %
REZAGOS	\$0.00	\$0.00	\$0.00	\$6,564.00	\$6,564.00	\$0.00	0.00 %
REZAGOS	\$0.00	\$0.00	\$0.00	\$6,564.00	\$6,564.00	\$0.00	0.00 %
19 Impuestos no comprendidos en la Ley de Ingresos Vigen	\$275,415.00	\$0.00	\$275,415.00	\$212,894.00	\$212,894.00	\$0.00	77.29 %
REZAGOS	\$275,415.00	\$0.00	\$275,415.00	\$212,894.00	\$212,894.00	\$0.00	77.29 %
REZAGOS	\$275,415.00	\$0.00	\$275,415.00	\$212,894.00	\$212,894.00	\$0.00	77.29 %
41 Derechos por el uso, goce, aprovechamiento o explotación	\$0.00	\$0.00	\$0.00	\$6,200.00	\$6,200.00	\$0.00	0.00 %
PANTEONES	\$0.00	\$0.00	\$0.00	\$6,200.00	\$6,200.00	\$0.00	0.00 %
PANTEONES	\$0.00	\$0.00	\$0.00	\$6,200.00	\$6,200.00	\$0.00	0.00 %
INHUMACION	\$0.00	\$0.00	\$0.00	\$6,200.00	\$6,200.00	\$0.00	0.00 %
43 Derechos por prestación de servicios	\$1,604,996.00	\$0.00	\$1,604,996.00	\$856,085.20	\$856,085.20	\$0.00	53.33 %
DERECHOS POR SERVICIOS PUBLICOS	\$821,840.00	\$0.00	\$821,840.00	\$361,307.44	\$361,307.44	\$0.00	43.96 %
ALUMBRADO PUBLICO	\$793,590.00	\$0.00	\$793,590.00	\$358,613.44	\$358,613.44	\$0.00	45.18 %
ALUMBRADO PUBLICO	\$793,590.00	\$0.00	\$793,590.00	\$358,613.44	\$358,613.44	\$0.00	45.18 %
DERECHOS POR USO DE RASTRO, GUARDA Y MATA	\$13,500.00	\$0.00	\$13,500.00	\$2,694.00	\$2,694.00	\$0.00	19.95 %
MATANZA DE GANADO VACUNO POR CABEZA	\$500.00	\$0.00	\$500.00	\$0.00	\$0.00	\$0.00	0.00 %



MUNICIPIO DE CHAPANTONGO
ESTADO DE HIDALGO
Estado Analítico de Ingresos Presupuestales
Al 30/sep./2024

Fuente de Ingresos	Ley de Ingresos Estimada	Ampliaciones / (Reducciones)	Ley de Ingresos Modificada	Ingresos Devengados	Ingresos Recaudados	Devengado Por Recaudar	Avance de Recaudación (Recaudación / Estimación)
MATANZA DE GANADO PORCINO POR CABEZA	\$7,950.00	\$0.00	\$7,950.00	\$2,410.00	\$2,410.00	\$0.00	30.31 %
MATANZA DE GANADO LANAR O CABRIO POR CABEZ	\$500.00	\$0.00	\$500.00	\$0.00	\$0.00	\$0.00	0.00 %
MATANZA DE OTROS ANIMALES	\$350.00	\$0.00	\$350.00	\$0.00	\$0.00	\$0.00	0.00 %
REGISTRO DE FIERROS, MARCAS, ARETES Y SEÑAL	\$4,200.00	\$0.00	\$4,200.00	\$284.00	\$284.00	\$0.00	6.76 %
DERECHOS POR SERVICIO Y USO DE PANTEONES	\$6,250.00	\$0.00	\$6,250.00	\$0.00	\$0.00	\$0.00	0.00 %
CONSTRUCCION DE MONUMENTOS, BOVEDAS, MAU	\$500.00	\$0.00	\$500.00	\$0.00	\$0.00	\$0.00	0.00 %
INHUMACION	\$1,000.00	\$0.00	\$1,000.00	\$0.00	\$0.00	\$0.00	0.00 %
EXHUMACION	\$500.00	\$0.00	\$500.00	\$0.00	\$0.00	\$0.00	0.00 %
REFERENDO ANUAL	\$4,000.00	\$0.00	\$4,000.00	\$0.00	\$0.00	\$0.00	0.00 %
SERVICIOS DE REINHUMACION	\$250.00	\$0.00	\$250.00	\$0.00	\$0.00	\$0.00	0.00 %
DERECHOS POR SERVICIO DE LIMPIA	\$8,500.00	\$0.00	\$8,500.00	\$0.00	\$0.00	\$0.00	0.00 %
DERECHOS POR SERVICIO DE LIMPIA	\$8,500.00	\$0.00	\$8,500.00	\$0.00	\$0.00	\$0.00	0.00 %
DERECHOS POR REGISTRO, LICENCIAS Y PERMISOS T	\$461,800.00	\$0.00	\$461,800.00	\$324,518.80	\$324,518.80	\$0.00	70.27 %
DERECHOS POR REGISTRO FAMILIAR	\$231,750.00	\$0.00	\$231,750.00	\$245,721.00	\$245,721.00	\$0.00	106.02 %
REGISTRO DE MATRIMONIO	\$14,950.00	\$0.00	\$14,950.00	\$12,368.00	\$12,368.00	\$0.00	82.72 %
CERTIFICADO DE DEFUNCION	\$21,000.00	\$0.00	\$21,000.00	\$7,868.00	\$7,868.00	\$0.00	37.46 %
OTROS CONCEPTOS DE REGISTRO CIVIL	\$195,800.00	\$0.00	\$195,800.00	\$225,485.00	\$225,485.00	\$0.00	115.16 %
DERECHOS POR SERVICIO DE CERTIFICACIONES LE	\$154,500.00	\$0.00	\$154,500.00	\$49,521.80	\$49,521.80	\$0.00	32.05 %
COPIAS DE DOCUMENTOS EXISTENTES EN LOS ARI	\$2,500.00	\$0.00	\$2,500.00	\$0.00	\$0.00	\$0.00	0.00 %
EXPEDICION DE CERTIFICADOS DE RESIDENCIA, O	\$1,000.00	\$0.00	\$1,000.00	\$0.00	\$0.00	\$0.00	0.00 %
CERTIFICACION DE REGISTRO FISCAL DE BIENES IN	\$1,000.00	\$0.00	\$1,000.00	\$0.00	\$0.00	\$0.00	0.00 %
CERTIFICACION DE LA SUPERFICIE DE UN PREDIO	\$39,000.00	\$0.00	\$39,000.00	\$15,200.00	\$15,200.00	\$0.00	38.97 %
BUSQUEDA DE DOCUMENTOS	\$10,000.00	\$0.00	\$10,000.00	\$0.00	\$0.00	\$0.00	0.00 %
CONSTANCIAS Y COPIAS CERTIFICADAS DISTINTAS	\$6,000.00	\$0.00	\$6,000.00	\$33,632.30	\$33,632.30	\$0.00	560.53 %
OTROS CONCEPTOS DE CERTIFICACIONES, CONST	\$95,000.00	\$0.00	\$95,000.00	\$689.50	\$689.50	\$0.00	0.72 %
DERECHOS POR SERVICIOS DE EXPEDICION Y REN	\$36,050.00	\$0.00	\$36,050.00	\$29,276.00	\$29,276.00	\$0.00	81.20 %
LICENCIAS Y REFERENDOS COMERCIAL	\$26,050.00	\$0.00	\$26,050.00	\$29,276.00	\$29,276.00	\$0.00	112.38 %
LICENCIAS Y REFERENDOS INDUSTRIAL	\$10,000.00	\$0.00	\$10,000.00	\$0.00	\$0.00	\$0.00	0.00 %
DERECHOS POR EXPEDICION REVALIDACION DE CA	\$30,000.00	\$0.00	\$30,000.00	\$0.00	\$0.00	\$0.00	0.00 %
LICENCIAS, PERMISOS O AUTORIZACIONES POR CC	\$30,000.00	\$0.00	\$30,000.00	\$0.00	\$0.00	\$0.00	0.00 %
DERECHOS POR EXPEDICION REVALIDACION DE LIC	\$2,500.00	\$0.00	\$2,500.00	\$0.00	\$0.00	\$0.00	0.00 %
PERMISOS PARA ANUNCIOS Y PUBLICIDAD	\$2,500.00	\$0.00	\$2,500.00	\$0.00	\$0.00	\$0.00	0.00 %
DERECHO POR LICENCIA O PERMISO PARA LA PRES	\$7,000.00	\$0.00	\$7,000.00	\$0.00	\$0.00	\$0.00	0.00 %



MUNICIPIO DE CHAPANTONGO
ESTADO DE HIDALGO
Estado Analítico de Ingresos Presupuestales

Utr: SUPERVISOR
 Rep: rptEstadoPresupuestoIngresos

Al 30/sep./2024

Fecha y hora de Impresión | 29/oct./2024
 03:39 p. m.

Fuente de Ingresos	Ley de Ingresos Estimada	Ampliaciones / (Reducciones)	Ley de Ingresos Modificada	Ingresos Devengados	Ingresos Recaudados	Devengado Por Recaudar	Avance de Recaudación (Recaudación / Estimación)
LICENCIAS O PERMISOS PARA SERVICIO DE ESTACI	\$7,000.00	\$0.00	\$7,000.00	\$0.00	\$0.00	\$0.00	0.00 %
DERECHOS EN MATERIA DE DESARROLLO URBANO Y	\$321,356.00	\$0.00	\$321,356.00	\$170,193.96	\$170,193.96	\$0.00	52.96 %
DERECHO POR ALINEAMIENTO, DESLINDE Y NOMENC	\$12,360.00	\$0.00	\$12,360.00	\$4,352.40	\$4,352.40	\$0.00	35.21 %
ALINEAMIENTO, DESLINDE Y NOMENGLATURA	\$12,360.00	\$0.00	\$12,360.00	\$3,498.00	\$3,498.00	\$0.00	28.30 %
DERECHO DE ASIGNACION DE CLAVE CATASTRAL	\$0.00	\$0.00	\$0.00	\$854.40	\$854.40	\$0.00	0.00 %
DERECHOS POR REALIZACION Y EXPEDICION DE AV/	\$53,560.00	\$0.00	\$53,560.00	\$81,410.00	\$81,410.00	\$0.00	151.99 %
AVALUOS CATASTRALES	\$53,560.00	\$0.00	\$53,560.00	\$81,410.00	\$81,410.00	\$0.00	151.99 %
DERECHOS POR LICENCIAS PARA CONSTRUCCION,	\$9,785.00	\$0.00	\$9,785.00	\$49,017.92	\$49,017.92	\$0.00	500.94 %
LICENCIAS PARA CONSTRUCCION, RECONSTRUCCI	\$9,785.00	\$0.00	\$9,785.00	\$49,017.92	\$49,017.92	\$0.00	500.94 %
DERECHOS POR AUTORIZACION DE PERITOS EN OBI	\$2,500.00	\$0.00	\$2,500.00	\$0.00	\$0.00	\$0.00	0.00 %
PERITOS EN OBRAS PARA CONSTRUCCION	\$2,500.00	\$0.00	\$2,500.00	\$0.00	\$0.00	\$0.00	0.00 %
DERECHOS POR AUTORIZACION PARA LA VENTA DE	\$11,100.00	\$0.00	\$11,100.00	\$6,618.00	\$6,618.00	\$0.00	59.62 %
PERMISOS PARA FRACCIONAMIENTOS	\$11,100.00	\$0.00	\$11,100.00	\$6,618.00	\$6,618.00	\$0.00	59.62 %
OTROS DERECHOS POR SERVICIOS RELACIONADOS	\$5,000.00	\$0.00	\$5,000.00	\$0.00	\$0.00	\$0.00	0.00 %
OTROS DERECHOS RELACIONADOS CON EL DESAR	\$5,000.00	\$0.00	\$5,000.00	\$0.00	\$0.00	\$0.00	0.00 %
DERECHOS POR LA PARTICIPACION EN CONCURSOS	\$225,051.00	\$0.00	\$225,051.00	\$28,795.64	\$28,795.64	\$0.00	12.79 %
CONCURSO O LICITACION	\$225,051.00	\$0.00	\$225,051.00	\$28,795.64	\$28,795.64	\$0.00	12.79 %
SUPERVISION DE OBRA PUBLICA	\$222,551.00	\$0.00	\$222,551.00	\$0.00	\$0.00	\$0.00	0.00 %
DERECHOS POR EXPEDICION DE DICTAMEN DE IMP/	\$2,000.00	\$0.00	\$2,000.00	\$0.00	\$0.00	\$0.00	0.00 %
DICTAMEN DE IMPACTO AMBIENTAL Y OTROS SERV	\$2,000.00	\$0.00	\$2,000.00	\$0.00	\$0.00	\$0.00	0.00 %
PERMISOS PARA ANUNCIOS Y PUBLICIDAD	\$0.00	\$0.00	\$0.00	\$65.00	\$65.00	\$0.00	0.00 %
PERMISOS PARA ANUNCIOS Y PUBLICIDAD DE PINTA	\$0.00	\$0.00	\$0.00	\$65.00	\$65.00	\$0.00	0.00 %
51	\$199,871.00	\$0.00	\$199,871.00	\$82,636.24	\$82,636.24	\$0.00	41.34 %
51.01	\$199,871.00	\$0.00	\$199,871.00	\$82,636.24	\$82,636.24	\$0.00	41.34 %
PRODUCTOS							
DERIVADO DE BIENES INMUEBLES DE DOMINIO PRIV/	\$106,000.00	\$0.00	\$106,000.00	\$70,831.00	\$70,831.00	\$0.00	66.82 %
ARRENDAMIENTO DE BIENES MUEBLES O INMUEBL	\$105,000.00	\$0.00	\$105,000.00	\$70,831.00	\$70,831.00	\$0.00	67.45 %
USO DE PLAZAS Y PISOS EN LAS CALLES, PASAJE/	\$105,000.00	\$0.00	\$105,000.00	\$70,831.00	\$70,831.00	\$0.00	67.45 %
EXPEDICION EN COPIA SIMPLE O CERTIFICADA O F	\$1,000.00	\$0.00	\$1,000.00	\$0.00	\$0.00	\$0.00	0.00 %
COPIAS CERTIFICADA DE ACCESO A LA INFORMACI	\$1,000.00	\$0.00	\$1,000.00	\$0.00	\$0.00	\$0.00	0.00 %
MULTAS FERREALES NO FISCALES	\$10,000.00	\$0.00	\$10,000.00	\$0.00	\$0.00	\$0.00	0.00 %
MULTAS FERREALES NO FISCALES	\$10,000.00	\$0.00	\$10,000.00	\$0.00	\$0.00	\$0.00	0.00 %
INTERESES	\$83,871.00	\$0.00	\$83,871.00	\$11,805.24	\$11,805.24	\$0.00	14.07 %
RECURSOS FISCALES	\$83,871.00	\$0.00	\$83,871.00	\$11,805.24	\$11,805.24	\$0.00	14.07 %

MUNICIPIO DE CHAPANTONGO
ESTADO DE HIDALGO
Estado Analítico de Ingresos Presupuestales
Al 30/sep./2024


Fecha y hora de Impresión | 29/oct./2024
03:39 p. m.


Fuente de Ingresos	Ley de Ingresos Estimada	Ampliaciones / (Reducciones)	Ley de Ingresos Modificada	Ingresos Devengados	Ingresos Recaudados	Devengado Por Recaudar	Avance de Recaudación (Recaudación / Estimación)
61 INTERESES	\$83,871.00	\$0.00	\$83,871.00	\$11,805.24	\$11,805.24	\$0.00	14.07 %
61 Aprovechamientos	\$7,828.00	\$0.00	\$7,828.00	\$41,169.14	\$41,169.14	\$0.00	525.92 %
61-02 MULTAS	\$7,828.00	\$0.00	\$7,828.00	\$25,528.14	\$25,528.14	\$0.00	326.11 %
MULTAS	\$5,665.00	\$0.00	\$5,665.00	\$0.00	\$0.00	\$0.00	0.00 %
MULTAS POR FALTAS ADMINISTRATIVAS IMPUESTA:	\$5,665.00	\$0.00	\$5,665.00	\$0.00	\$0.00	\$0.00	0.00 %
MULTAS IMPUESTAS A LOS INFRACTORES DE LOS R	\$0.00	\$0.00	\$0.00	\$20,873.14	\$20,873.14	\$0.00	0.00 %
MULTAS	\$0.00	\$0.00	\$0.00	\$20,873.14	\$20,873.14	\$0.00	0.00 %
SERVICIOS VETERINARIOS	\$2,163.00	\$0.00	\$2,163.00	\$4,655.00	\$4,655.00	\$0.00	215.21 %
SERVICIOS VETERINARIOS	\$2,163.00	\$0.00	\$2,163.00	\$4,655.00	\$4,655.00	\$0.00	215.21 %
61-09 OTROS APROVECHAMIENTOS	\$0.00	\$0.00	\$0.00	\$15,641.00	\$15,641.00	\$0.00	0.00 %
Otros Aprovechamientos	\$0.00	\$0.00	\$0.00	\$15,641.00	\$15,641.00	\$0.00	0.00 %
Desayunos	\$0.00	\$0.00	\$0.00	\$15,641.00	\$15,641.00	\$0.00	0.00 %
79 Otros Ingresos	\$0.00	\$16,655,950.34	\$16,655,950.34	\$196,300.91	\$196,300.91	\$0.00	1.17 %
79-02 OTROS INGRESOS Y BENEFICIOS VARIOS	\$0.00	\$16,655,950.34	\$16,655,950.34	\$196,300.91	\$196,300.91	\$0.00	1.17 %
INGRESOS CAUSADOS EN EJERCICIOS ANTERIORES	\$0.00	\$16,655,950.34	\$16,655,950.34	\$196,300.91	\$196,300.91	\$0.00	1.17 %
INGRESOS CAUSADOS EN EJERCICIOS ANTERIORES	\$0.00	\$16,655,950.34	\$16,655,950.34	\$196,300.91	\$196,300.91	\$0.00	1.17 %
81 Participaciones	\$45,700,383.00	\$9,373,639.97	\$55,074,022.97	\$44,942,834.14	\$44,942,834.14	\$0.00	81.80 %
FONDO GENERAL DE PARTICIPACIONES	\$28,267,316.00	\$8,075,308.00	\$36,342,624.00	\$30,064,846.52	\$30,064,846.52	\$0.00	82.72 %
FONDO GENERAL DE PARTICIPACIONES	\$28,267,316.00	\$8,075,308.00	\$36,342,624.00	\$30,064,846.52	\$30,064,846.52	\$0.00	82.72 %
FONDO DE FOMENTO MUNICIPAL	\$11,709,466.00	\$614,833.00	\$12,324,299.00	\$9,629,865.02	\$9,629,865.02	\$0.00	78.13 %
FONDO DE FOMENTO MUNICIPAL	\$11,709,466.00	\$614,833.00	\$12,324,299.00	\$9,629,865.02	\$9,629,865.02	\$0.00	78.13 %
IMPUESTO SOBRE AUTOMOVILES NUEVOS	\$251,481.00	\$129,485.00	\$380,966.00	\$364,434.40	\$364,434.40	\$0.00	95.66 %
IMPUESTO SOBRE AUTOMOVILES NUEVOS	\$251,481.00	\$129,485.00	\$380,966.00	\$364,434.40	\$364,434.40	\$0.00	95.66 %
IMPUESTO ESPECIAL SOBRE PRODUCCION Y SERVICI	\$435,122.00	\$184,884.00	\$620,006.00	\$476,956.54	\$476,956.54	\$0.00	76.92 %
IMPUESTO ESPECIAL SOBRE PRODUCCION Y SERVICI	\$435,122.00	\$184,884.00	\$620,006.00	\$476,956.54	\$476,956.54	\$0.00	76.92 %
INCENTIVOS A LA VENTA FINAL DE GASOLINAS Y DIESEL	\$624,576.00	\$194,486.00	\$819,062.00	\$443,371.74	\$443,371.74	\$0.00	54.13 %
INCENTIVOS A LA VENTA FINAL DE GASOLINAS Y DIESEL	\$624,576.00	\$194,486.00	\$819,062.00	\$443,371.74	\$443,371.74	\$0.00	54.13 %
FONDO DE COMPENSACION DEL IMPUESTO SOBRE AL	\$40,704.00	\$14,533.00	\$55,237.00	\$41,427.90	\$41,427.90	\$0.00	75.00 %
FONDO DE COMPENSACION DEL IMPUESTO SOBRE AL	\$40,704.00	\$14,533.00	\$55,237.00	\$41,427.90	\$41,427.90	\$0.00	75.00 %
FONDO DE FISCALIZACION Y RECAUDACION	\$1,766,169.00	-\$106,751.00	\$1,659,418.00	\$1,286,754.26	\$1,286,754.26	\$0.00	77.54 %
FONDO DE FISCALIZACION Y RECAUDACION	\$1,766,169.00	-\$106,751.00	\$1,659,418.00	\$1,286,754.26	\$1,286,754.26	\$0.00	77.54 %
PARTICIPACION POR RECAUDACION OBTENIDA IMPUE	\$2,135,338.00	\$0.00	\$2,135,338.00	\$2,094,211.19	\$2,094,211.19	\$0.00	98.07 %
PARTICIPACION POR RECAUDACION OBTENIDA IMPUE	\$2,135,338.00	\$0.00	\$2,135,338.00	\$2,094,211.19	\$2,094,211.19	\$0.00	98.07 %
IMPUESTO SOBRE LA RENTA	\$2,135,338.00	\$0.00	\$2,135,338.00	\$2,094,211.19	\$2,094,211.19	\$0.00	98.07 %



MUNICIPIO DE CHAPANTONGO
ESTADO DE HIDALGO
Estado Analítico de Ingresos Presupuestales
Al 30/sep./2024

Fuente de Ingresos	Ley de Ingresos Estimada	Ampliaciones / (Reducciones)	Ley de Ingresos Modificada	Ingresos Devengados	Ingresos Recaudados	Devengado Por Recaudar	Avance de Recaudación (Recaudación / Estimación)
FONDO DE COMPENSACION	\$470,211.00	\$165,871.00	\$636,082.00	\$375,086.37	\$375,086.37	\$0.00	58.96 %
FONDO DE COMPENSACION 2022	\$470,211.00	\$165,871.00	\$636,082.00	\$375,086.37	\$375,086.37	\$0.00	58.96 %
PARTICIPACION POR LA RECAUDACION OBTENIDA DE ISR ENB	\$0.00	\$100,990.97	\$100,990.97	\$165,880.20	\$165,880.20	\$0.00	164.25 %
ISR ENB	\$0.00	\$100,990.97	\$100,990.97	\$165,880.20	\$165,880.20	\$0.00	164.25 %
82							
Aportaciones	\$33,895,402.00	\$228,439.00	\$34,123,841.00	\$28,904,499.05	\$28,904,499.05	\$0.00	84.70 %
FONDO DE APORTACIONES PARA LA INFRAESTRUCTURA	\$22,255,188.00	-\$177,758.00	\$22,077,430.00	\$19,869,687.00	\$19,869,687.00	\$0.00	90.00 %
FONDO DE APORTACIONES PARA LA INFRAESTRUCTURA	\$22,255,188.00	-\$177,758.00	\$22,077,430.00	\$19,869,687.00	\$19,869,687.00	\$0.00	90.00 %
FONDO DE APORTACIONES PARA EL FORTALECIMIENTO	\$11,640,214.00	\$406,197.00	\$12,046,411.00	\$9,034,812.05	\$9,034,812.05	\$0.00	75.00 %
FONDO DE APORTACIONES PARA EL FORTALECIMIENTO	\$11,640,214.00	\$406,197.00	\$12,046,411.00	\$9,034,812.05	\$9,034,812.05	\$0.00	75.00 %
83							
Convenios	\$0.00	\$1,107,050.00	\$1,107,050.00	\$1,752,445.00	\$1,752,445.00	\$0.00	158.29 %
PROAGUA 2023	\$0.00	\$0.00	\$0.00	\$693,600.00	\$693,600.00	\$0.00	0.00 %
CONAFOR 2024	\$0.00	\$482,050.00	\$482,050.00	\$433,845.00	\$433,845.00	\$0.00	90.00 %
PROAGUA FEDERAL 2024	\$0.00	\$500,000.00	\$500,000.00	\$500,000.00	\$500,000.00	\$0.00	100.00 %
PROAGUA MUNICIPAL	\$0.00	\$125,000.00	\$125,000.00	\$125,000.00	\$125,000.00	\$0.00	100.00 %
Total	\$83,038,371.50	\$27,365,079.31	\$110,403,450.81	\$78,403,170.76	\$78,403,170.76	\$0.00	71.01 %


 ELIODORO CHAVEZ
 PRESIDENTE MUNICIPAL


 LETICIA MARTINEZ CALZADA
 TESORERO MUNICIPAL


 SAYLIECAERINA CABALLERO GARCIA
 SINDICO DE PROCURACION Y HACENDARIO



PERIODO 2024-2027

PERIODO 2024-2027

PERIODO 2024-2027