

Sistema de Agua Potable Chapantongo  
Estado Analítico del Ejercicio del Presupuesto de Egresos  
Clasificación por Objeto del Gasto (Capítulo y Concepto)  
Del 1 de Enero al 30 de Septiembre de 2024

Concepto	Aprobado 1	Ampliaciones/ (Reducciones) 2	Egresos Modificado 3 = (1 + 2)	Devengado 4	Pagado 5	Subejercicio 6 = (3 - 4)
<b>Servicios Personales</b>	<b>1,937,411</b>	<b>176,363</b>	<b>2,113,774</b>	<b>1,516,018</b>	<b>1,516,018</b>	<b>597,756</b>
Remuneraciones al Personal de Carácter Permanente	1,571,302	129,254	1,700,556	1,279,221	1,279,221	421,335
Traslato	38,060	0	38,060	24,515	24,515	13,545
Remuneraciones Adicionales y Especiales	287,249	47,109	334,358	212,282	212,282	122,076
Seguridad Social	0	0	0	0	0	0
Otras Prestaciones Sociales y Económicas	30,000	0	30,000	0	0	30,000
Previsiones	0	0	0	0	0	0
Pago de Estímulos a Servidores Públicos	10,800	0	10,800	0	0	10,800
Materiales y Suministros	691,586	20,205	711,791	487,009	487,009	224,781
Materiales de Administración, Emisión de Documentos y Artículos Oficiales	33,480	48,724	82,204	55,288	55,288	26,913
Alimentos y Utensilios	10,500	0	10,500	5,839	5,839	4,661
Materiales Primas y Materiales de Producción y Comercialización	91,106	88,124	180,230	168,036	168,036	12,194
Materiales y Artículos de Construcción y de Reparación	31,000	-5,000	26,000	14,876	14,876	11,124
Productos Químicos, Farmacéuticos y de Laboratorio	43,000	-10,000	33,000	5,175	6,175	28,825
Combustibles, Lubricantes y Aditivos	370,000	88,882	458,882	195,422	195,422	85,656
Vestuario, Blancos, Prendas de Protección y Artículos Deportivos	21,500	-4,058	17,442	17,442	17,442	0
Materiales y Suministros Para Seguridad	0	0	0	0	0	0
Herramientas, Ratificadores y Accesorios Menores	91,000	-9,700	81,300	23,933	23,933	57,367
<b>Servicios Generales</b>	<b>1,610,803</b>	<b>271,755</b>	<b>1,881,758</b>	<b>1,605,809</b>	<b>1,605,809</b>	<b>275,949</b>
Servicios Básicos	1,281,741	-1,000	1,280,741	1,120,793	1,120,793	159,949
Servicios de Arrendamiento	35,000	-25,000	10,000	4,914	4,914	5,186
Servicios Profesionales, Científicos, Técnicos y Otros Servicios	47,000	80,000	127,000	89,246	89,246	37,754
Servicios Financieros, Bancarios y Comerciales	23,860	-5,860	18,000	15,936	15,936	2,064
Servicios de Instalación, Reparación, Mantenimiento y Conservación	89,317	258,400	346,717	304,617	304,617	42,100
Servicios de Comunicación Social y Publicidad	27,200	0	27,200	0	0	27,200
Servicios de Traslado y Viáticos	26,100	-10,000	16,100	10,198	9,698	4,902
Servicios Oficiales	29,765	29,765	59,530	0	0	59,530
Otros Servicios Generales	52,000	5,000	57,000	60,206	60,206	-3,206
<b>Transferencias, Asignaciones, Subsidios y Otras Ayudas</b>	<b>0</b>	<b>0</b>	<b>0</b>	<b>0</b>	<b>0</b>	<b>0</b>
Transferencias Internas y Asignaciones al Sector Público	0	0	0	0	0	0
Transferencias al Resto del Sector Público	0	0	0	0	0	0
Subsidios y Subvenciones	0	0	0	0	0	0
Ayudas Sociales	0	0	0	0	0	0
Pensiones y Jubilaciones	0	0	0	0	0	0
Transferencias a Fideicomisos, Mandatos y Otros Anticipos	0	0	0	0	0	0
Transferencias a la Seguridad Social	0	0	0	0	0	0
Donativos	0	0	0	0	0	0
Transferencias al Exterior	0	0	0	0	0	0
<b>Bienes Muebles, Inmuebles e Intangibles</b>	<b>272,500</b>	<b>-21,593</b>	<b>250,907</b>	<b>86,080</b>	<b>86,080</b>	<b>164,827</b>
Mobiliario y Equipo de Administración	46,000	-19,000	28,000	0	0	28,000
Mobiliario y Equipo Educativo y Recreativo	500	0	500	0	0	500
Equipo e Instrumental Médico y de Laboratorio	0	0	0	0	0	0
Vehículos y Equipo de Transporte	0	0	0	0	0	0
Equipo de Defensa y Seguridad	0	98,707	98,707	45,000	45,000	53,707

*[Handwritten signature]*


*[Handwritten signature]*

*[Handwritten signature]*


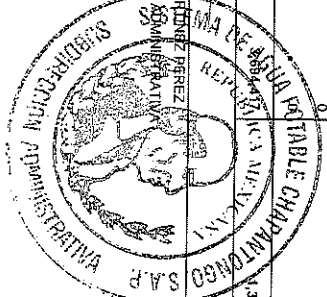
**Sistema de Agua Potable Chapantongo**  
**Estado Analítico del Ejercicio del Presupuesto de Egresos**  
**Clasificación por Objeto del Gasto (Capítulo y Concepto)**  
**Del 1 de Enero al 30 de Septiembre de 2024**

Concepto	Aprobado 1	Ampliaciones/ (Reducciones) 2	Egresos		Pagado 5	Subejercicio 6 = (3 - 4)
			Modificado 3 = (1 + 2)	Devenido 4		
Maquinaría, Otros Equipos y Herramientas	200,000	-130,000	70,000	0	0	70,000
Activos Biológicos	0	0	0	0	0	0
Bienes Inmuebles	0	0	0	0	0	0
Activos Intangibles	26,000	27,700	53,700	41,080	41,080	12,620
Inversión Pública	0	0	0	0	0	0
Obra Pública en Bienes de Dominio Público	0	0	0	0	0	0
Obra Pública en Bienes Propios	0	0	0	0	0	0
Proyectos Productivos y Acciones de Fomento	0	0	0	0	0	0
Inversiones Productivas y Otras Provisiones	0	0	0	0	0	0
Inversiones Financieras y Otras Provisiones	30,000	0	30,000	0	0	30,000
Productivas	0	0	0	0	0	0
Acciones y Participaciones de Capital	0	0	0	0	0	0
Compra de Títulos y Valores	0	0	0	0	0	0
Concesión de Préstamos	0	0	0	0	0	0
Inversiones en Fideicomisos, Mandatos y Otros	0	0	0	0	0	0
Análogos	0	0	0	0	0	0
Otras Inversiones Financieras	0	0	0	0	0	0
Provisiones para Contingencias y Otras	30,000	0	30,000	0	0	30,000
Erogaciones Especiales	0	0	0	0	0	0
Participaciones y Aportaciones	63,000	0	63,000	0	0	63,000
Participaciones	0	0	0	0	0	0
Aportaciones	0	0	0	0	0	0
Convenios	63,000	0	63,000	0	0	63,000
Deuda Pública	0	0	0	0	0	0
Amortización de la Deuda Pública	0	0	0	0	0	0
Intereses de la Deuda Pública	0	0	0	0	0	0
Comisiones de la Deuda Pública	0	0	0	0	0	0
Gastos de la Deuda Pública	0	0	0	0	0	0
Costo por Coberturas	0	0	0	0	0	0
Apoyos Financieros	0	0	0	0	0	0
Adeudos de Ejercicios Fiscales Anteriores (Adeltas)	0	0	0	0	0	0
<b>Total del Gasto</b>	<b>4,460,100</b>	<b>459,700</b>	<b>5,051,230</b>	<b>3,894,917</b>	<b>3,894,917</b>	<b>1,356,313</b>

L.C. OBEDI SAÍ GARCÍA ANGELES  
 DIRECTOR GENERAL



L.C. ELVA MATEOS PÉREZ  
 SUB-DIRECTOR ADMINISTRATIVA



L.C. COMPADRE MICHEL SANTIAGO FUENTES  
 COMISARIO